



# La question de l'éco

Mai 2018

*“opinionway*

15 place de la République 75003 Paris



**ESOMAR**  
member



**Frédéric Micheau**

Directeur des études d'opinion

Directeur de département

Tel: 01 81 81 83 00

[fmicheau@opinion-way.com](mailto:fmicheau@opinion-way.com)

# “LA MÉTHODOLOGIE

*“opinionway*



# La méthodologie



Echantillon de **1006 personnes** représentatif de la population française âgée de 18 ans et plus.

L'échantillon a été constitué selon la **méthode des quotas**, au regard des critères de sexe, d'âge, de catégorie socioprofessionnelle, de catégorie d'agglomération et de région de résidence.



L'échantillon a été interrogé par **questionnaire auto-administré en ligne sur système CAWI** (Computer Assisted Web Interview).



Les interviews ont été réalisées **les 23 et 24 mai 2018**.



OpinionWay a réalisé cette enquête en appliquant les procédures et règles de la **norme ISO 20252**.



Les résultats de ce sondage doivent être lus en tenant compte des **marges d'incertitude** : 1,5 à 3 points au plus pour un échantillon de 1000 répondants.

**Toute publication totale ou partielle doit impérativement utiliser la mention complète suivante :**

**« Sondage OpinionWay pour Tilder-LCI »**

**et aucune reprise de l'enquête ne pourra être dissociée de cet intitulé.**



# Le profil des personnes interrogées

Population française âgée de 18 ans et plus.

**Source : INSEE, Bilan démographique 2015.**



	Sexe	%
	Hommes	48%
	Femmes	52%



	Age	%
	18-24 ans	10%
	25-34 ans	16%
	35-49 ans	25%
	50-64 ans	25%
	65 ans et plus	24%



	Région	%
	Ile-de-France	18%
	Nord ouest	24%
	Nord est	22%
	Sud ouest	11%
	Sud est	25%



	Activité professionnelle	%
	Agriculteurs	1%
	<b>Catégories socioprofessionnelles supérieures</b>	<b>26%</b>
	Artisans / Commerçants / Chefs d'entreprise	3%
	Professions libérales / Cadres	9%
	Professions intermédiaires	14%
	<b>Catégories populaires</b>	<b>30%</b>
	Employés	17%
	Ouvriers	13%
	<b>Inactifs</b>	<b>43%</b>
	Retraités	26%
	Autres inactifs	17%



	Taille d'agglomération	%
	Une commune rurale	24%
	De 2000 à 19 999 habitants	17%
	De 20 000 à 99 999 habitants	13%
	100 000 habitants et plus	30%
	Agglomération parisienne	16%

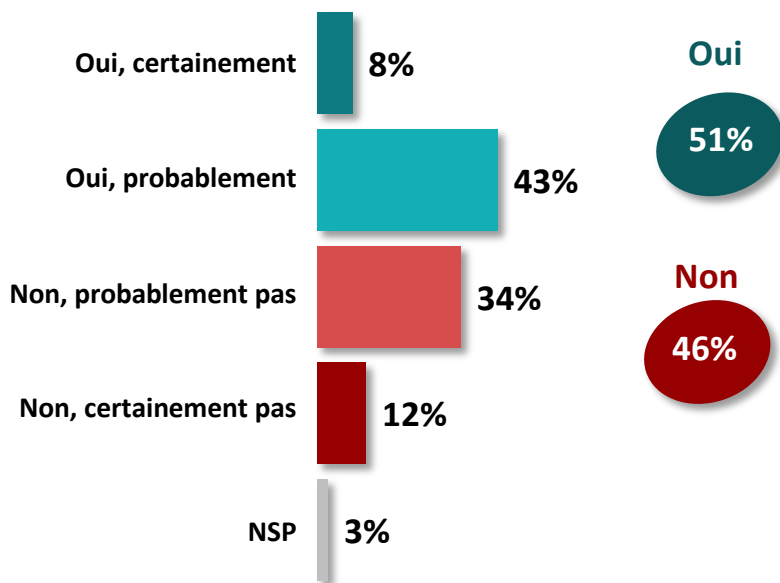
# “ LES RÉSULTATS

*“opinionway*



# La capacité de la France à devenir une nation leader en matière de start-up

Q. Pensez-vous que la France peut devenir une nation leader en matière de start-up ?

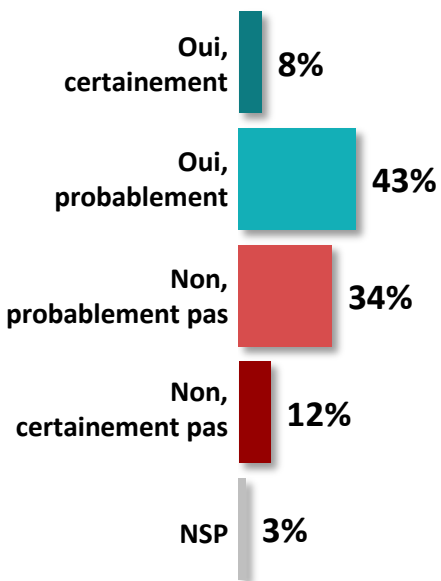


	Sexe		Age				CSP		
	Homme	Femme	Moins de 35 ans	35-49 ans	50-64 ans	65 ans et +	CSP+	CSP-	Inactif
<b>Oui</b>	55%	48%	56%	49%	46%	55%	58%	47%	52%
<b>Non</b>	43%	49%	40%	49%	54%	42%	38%	52%	45%



# La capacité de la France à devenir une nation leader en matière de start-up

Q. Pensez-vous que la France peut devenir une nation leader en matière de start-up ?



	Vote au 1 <sup>er</sup> Tour – Présidentielle 2017					Proximité partisane					
	J.-L. Mélenchon	B. Hamon	E. Macron	F. Fillon	M. Le Pen	Fr. Insoumise / PC	PS	LREM	Les Républicains	Front National	Sans pref. partisane
<b>Oui</b>	46%	40%	80%	56%	32%	37%	57%	86%	61%	33%	43%
<b>Non</b>	52%	60%	18%	43%	65%	61%	40%	13%	37%	64%	55%



# Les causes de la baisse du déficit public

Q. Pensez-vous que la baisse du déficit public en France est liée avant tout... ?



Sexe		Age				CSP		
Homme	Femme	Moins de 35 ans	35-49 ans	50-64 ans	65 ans et +	CSP+	CSP-	Inactif

Aux efforts de réduction des dépenses publiques



41%

33%	49%	45%	43%	43%	33%	35%	48%	41%
-----	-----	-----	-----	-----	-----	-----	-----	-----

A l'amélioration de la croissance en France



56%

64%	48%	48%	53%	57%	65%	61%	50%	56%
-----	-----	-----	-----	-----	-----	-----	-----	-----

NSP



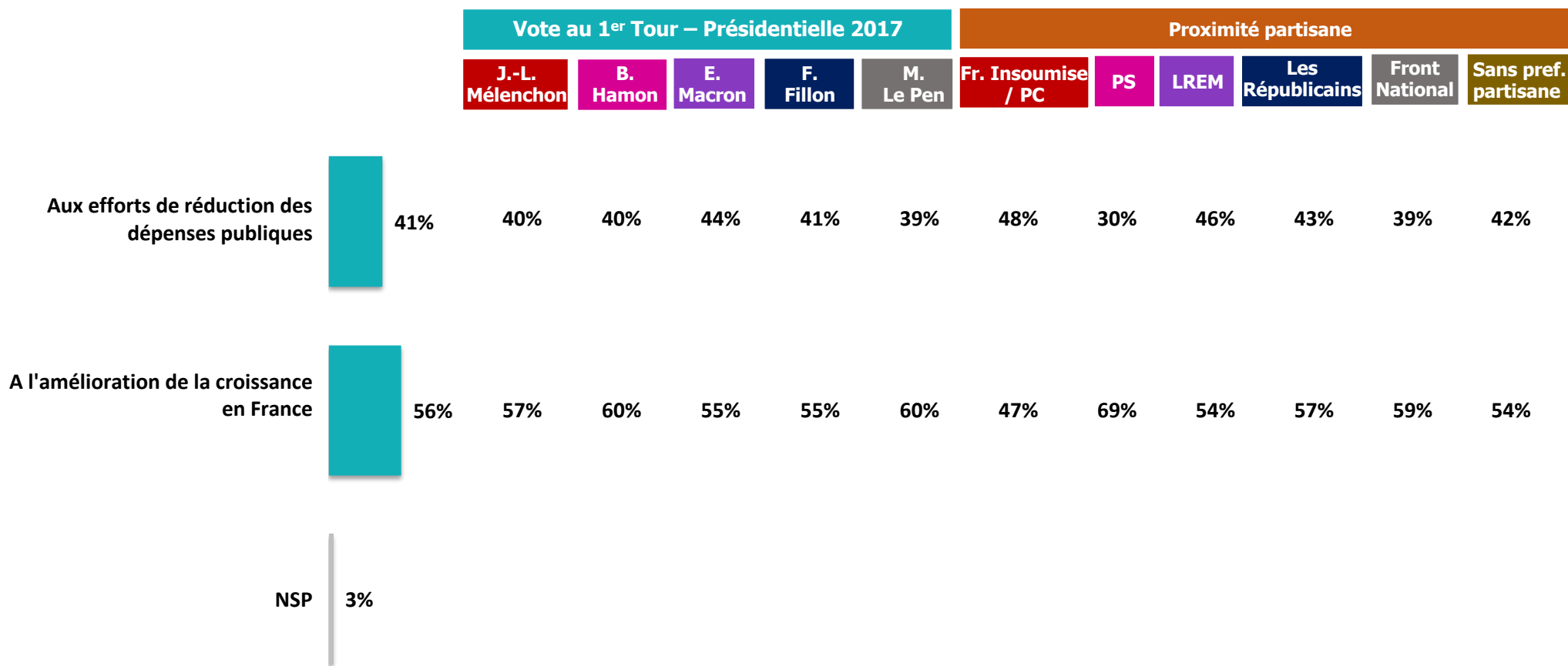
3%





# Les causes de la baisse du déficit public

Q. Pensez-vous que la baisse du déficit public en France est liée avant tout... ?





*“opinionway*

15 place de la République 75003 Paris

*« Permettre à nos clients de comprendre de manière simple et rapide leur environnement actuel et futur,  
pour mieux décider aujourd’hui, agir demain et imaginer après-demain. »*