



La question de l'Eco

Février 2016

“opinionway

15 place de la République 75003 Paris



TILDER



Frédéric Micheau

Directeur des études d'opinion

Directeur de département

Tel: 01 78 94 90 00

Fax: 01 78 94 90 19

fmicheau@opinion-way.com

“ LA MÉTHODOLOGIE

“opinionway



La méthodologie



Echantillon de **1003 personnes** représentatif de la population française âgée de 18 ans et plus.



L'échantillon a été constitué selon la méthode des quotas, au regard des critères de sexe, d'âge, de catégorie socioprofessionnelle, de catégorie d'agglomération et de région de résidence.



L'échantillon a été interrogé par **questionnaire auto-administré en ligne sur système CAWI** (Computer Assisted Web Interview).



Les interviews ont été réalisées les **3 et 4 février 2016**.



OpinionWay a réalisé cette enquête en appliquant les procédures et règles de la **norme ISO 20252**.



OpinionWay rappelle par ailleurs que les résultats de ce sondage doivent être lus en tenant compte des marges d'incertitude : 1,5 à 3 points au plus pour un échantillon de 1000 répondants.

Toute publication totale ou partielle doit impérativement utiliser la mention complète suivante :

« **Sondage Tilder-LCI-OpinionWay** »

et aucune reprise de l'enquête ne pourra être dissociée de cet intitulé.



LES RÉSULTATS

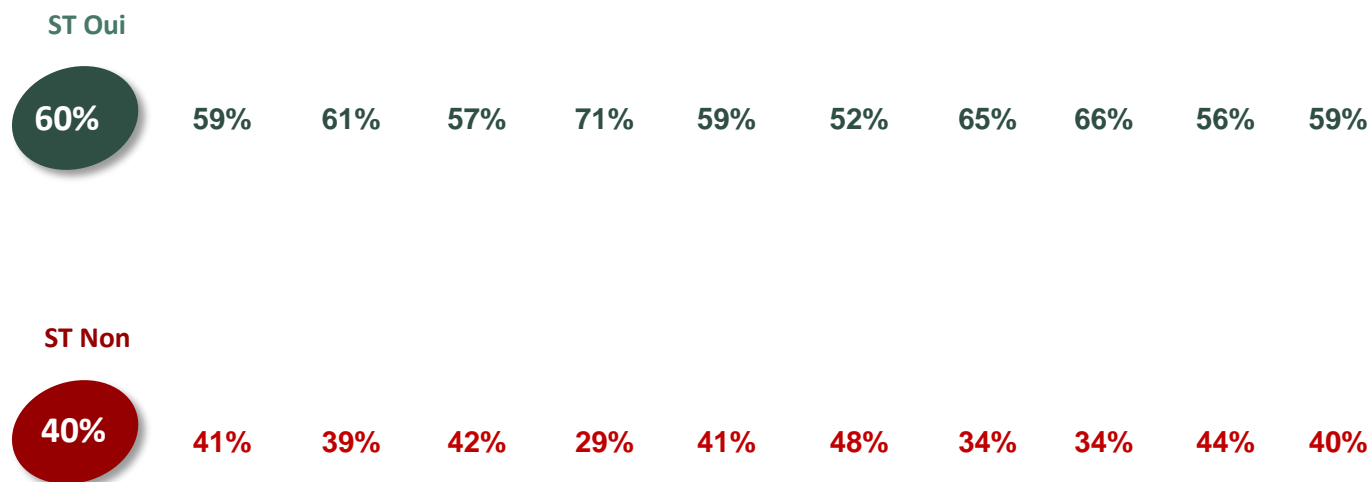
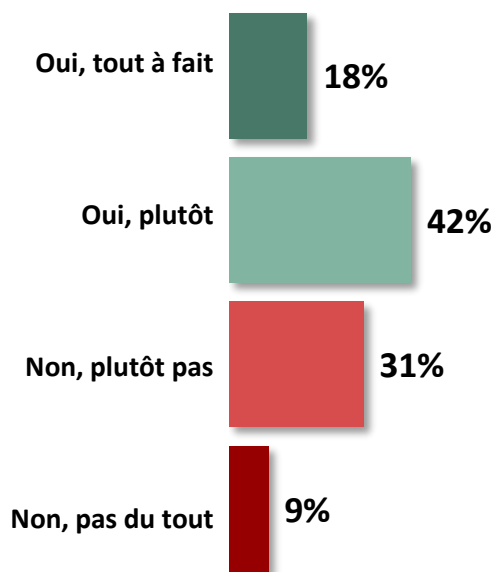


La perception de l'indemnisation des chômeurs en France

Q : Selon vous, les chômeurs sont-ils trop bien indemnisés en France ?



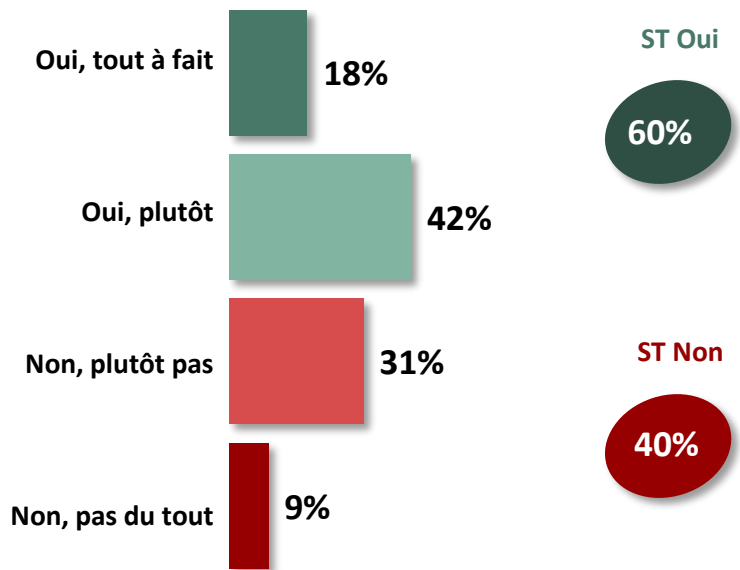
Sexe		Age					CSP		
Homme	Femme	18-24 ans	25-34 ans	35-49 ans	50-64 ans	65 ans et +	CSP+	CSP-	Inactif





La perception de l'indemnisation des chômeurs en France

Q : Selon vous, les chômeurs sont-ils trop bien indemnisés en France ?



Statut d'activité				
Indépendant	Salarié	...dont salarié du public	...dont salarié du privé	Retraité

78%	61%	59%	62%	61%
22%	39%	41%	38%	39%

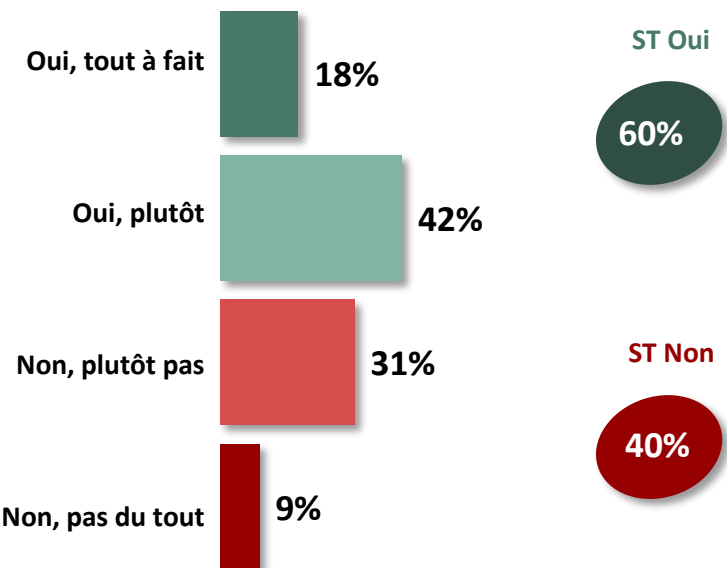


La perception de l'indemnisation des chômeurs en France

Q : Selon vous, les chômeurs sont-ils trop bien indemnisés en France ?



Vote au 1 ^{er} Tour					Vote au 2 nd tour	
J.-L. Mélenchon	F. Hollande	F. Bayrou	N. Sarkozy	M. Le Pen	F. Hollande	N. Sarkozy

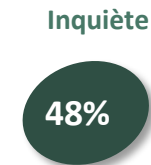
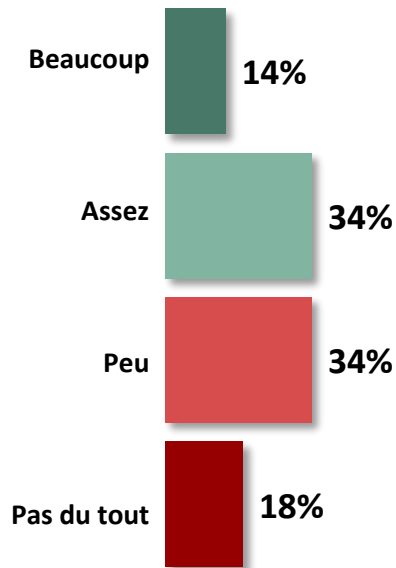


35%	51%	70%	77%	71%	49%	78%
65%	49%	30%	22%	29%	51%	21%



L'inquiétude liée à la puissance de Google

Q : La puissance de Google vous inquiète-t-elle beaucoup, assez, peu ou pas du tout ?

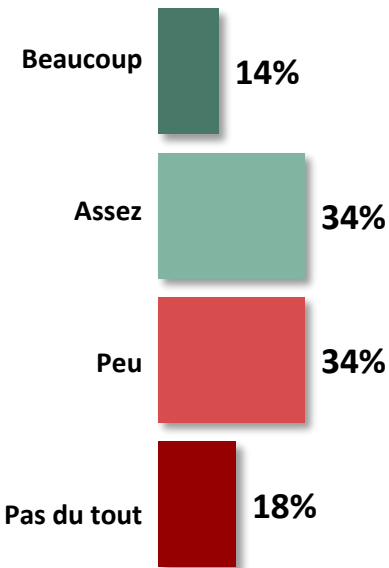


	Sexe		Age					CSP		
	Homme	Femme	18-24 ans	25-34 ans	35-49 ans	50-64 ans	65 ans et +	CSP+	CSP-	Inactif
Inquiète	50%	46%	54%	38%	44%	52%	52%	55%	39%	51%
N'inquiète pas	50%	54%	45%	62%	56%	48%	48%	45%	61%	49%



L'inquiétude liée à la puissance de Google

Q : La puissance de Google vous inquiète-t-elle beaucoup, assez, peu ou pas du tout ?



Inquiète
48%

N'inquiète pas
52%

	Vote au 1 ^{er} Tour					Vote au 2 nd tour	
	J.-L. Mélenchon	F. Hollande	F. Bayrou	N. Sarkozy	M. Le Pen	F. Hollande	N. Sarkozy
Inquiète	58%	50%	55%	38%	48%	53%	41%
N'inquiète pas	42%	50%	45%	61%	52%	47%	58%



“opinionway

15 place de la République 75003 Paris

*« Permettre à nos clients de comprendre de manière simple et rapide leur environnement actuel et futur,
pour mieux décider aujourd’hui, agir demain et imaginer après-demain. »*