



La question de l'éco

Mars 2017

“opinionway

15 place de la République 75003 Paris



ESOMAR^{'16}
corporate



TILDER



Frédéric Micheau

Directeur des études d'opinion

Directeur de département

Tel: 01 81 81 83 00






fmicheau@opinion-way.com

“ LA MÉTHODOLOGIE

“opinionway



La méthodologie

	<p>Echantillon de 1008 personnes représentatif de la population française âgée de 18 ans et plus. L'échantillon a été constitué selon la méthode des quotas, au regard des critères de sexe, d'âge, de catégorie socioprofessionnelle, de catégorie d'agglomération et de région de résidence.</p>
	<p>L'échantillon a été interrogé par questionnaire auto-administré en ligne sur système CAWI (Computer Assisted Web Interview).</p>
	<p>Les interviews ont été réalisées les 1^{er} et 2 mars 2017.</p>
	<p>OpinionWay a réalisé cette enquête en appliquant les procédures et règles de la norme ISO 20252.</p>
	<p>Les résultats de ce sondage doivent être lus en tenant compte des marges d'incertitude : 1,5 à 3 points au plus pour un échantillon de 1000 répondants.</p>

Toute publication totale ou partielle doit impérativement utiliser la mention complète suivante :

« **Sondage OpinionWay pour Tilder-LCI-OpinionWay** »

et aucune reprise de l'enquête ne pourra être dissociée de cet intitulé.



Le profil des répondants

Population française âgée de 18 ans et plus

Source : INSEE, Bilan démographique 2014.


1008
personnes



	Sexe	%
	Hommes	48%
	Femmes	52%



	Age	%
	18-24 ans	11%
	25-34 ans	16%
	35-49 ans	27%
	50-64 ans	25%
	65 ans et plus	21%



	Région	%
	Ile-de-France	18%
	Nord ouest	23%
	Nord est	23%
	Sud ouest	11%
	Sud est	25%



	Activité professionnelle	%
	Agriculteurs	1%
	Catégories socioprofessionnelles supérieures	27%
	Artisans / Commerçants / Chefs d'entreprise	3%
	Professions libérales / Cadres	9%
	Professions intermédiaires	15%
	Catégories populaires	32%
	Employés	18%
	Ouvriers	14%
	Inactifs	40%
	Retraités	27%
	Autres inactifs	13%



	Taille d'agglomération	%
	Une commune rurale	23%
	De 2000 à 19 999 habitants	17%
	De 20 000 à 99 999 habitants	14%
	100 000 habitants et plus	30%
	Agglomération parisienne	16%

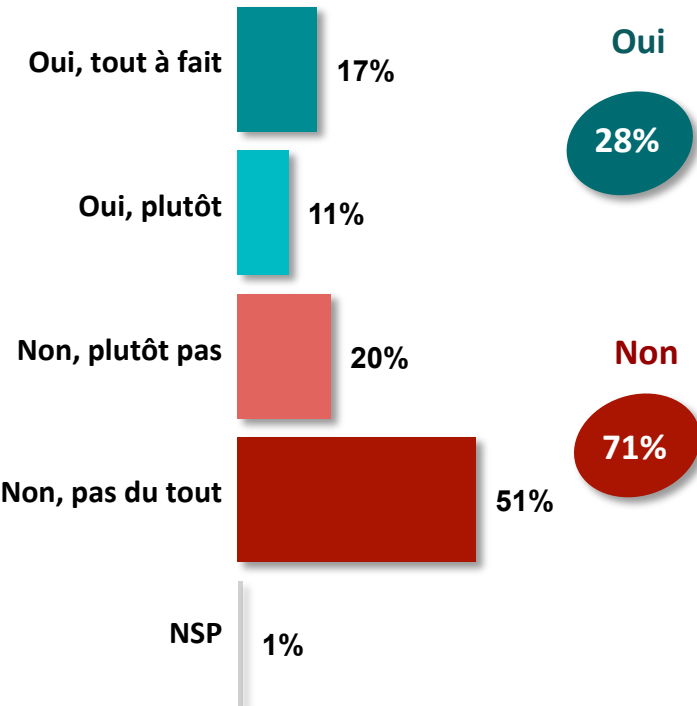
“ LES RESULTATS

“*opinionway*



Le maintien de la candidature de François Fillon

Q. François Fillon doit-il rester candidat à la présidentielle en dépit de sa possible mise en examen ?

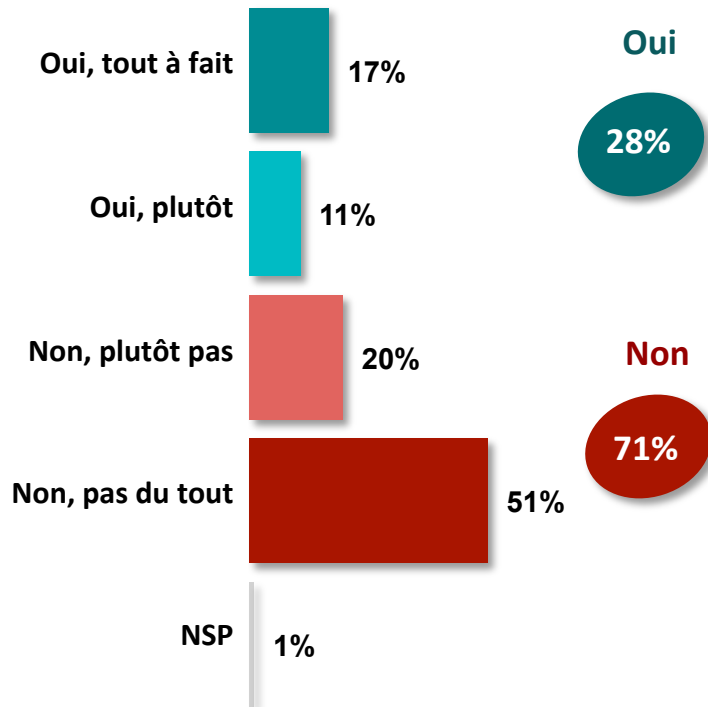


Sexe		Age					CSP		
Homme	Femme	18-24 ans	25-34 ans	35-49 ans	50-64 ans	65 ans et +	CSP+	CSP-	Inactif
28%	29%	23%	24%	27%	22%	47%	23%	25%	36%
71%	69%	72%	76%	73%	77%	53%	77%	73%	63%



Le maintien de la candidature de François Fillon

Q. François Fillon doit-il rester candidat à la présidentielle en dépit de sa possible mise en examen ?

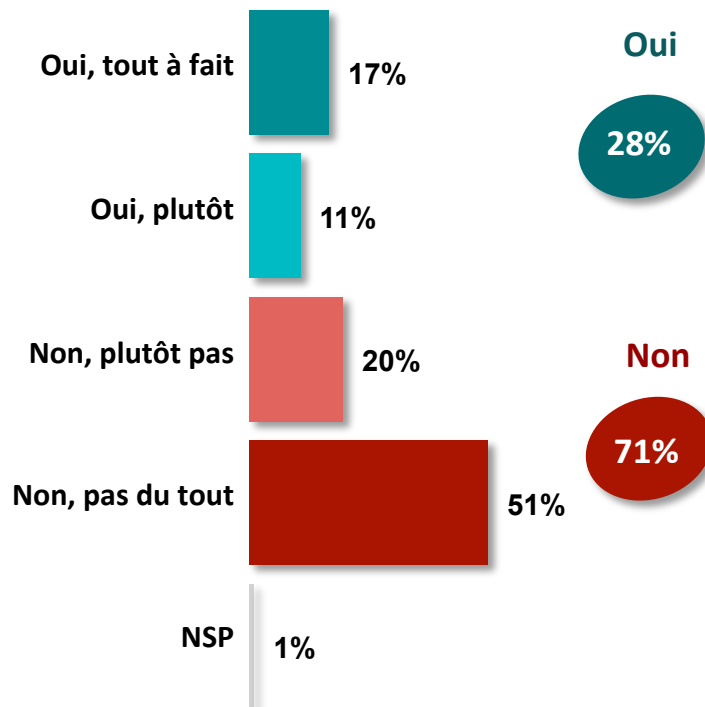


	Vote au 1 ^{er} Tour – Présidentielle 2012					Vote au 2 nd tour	
	J.-L. Mélenchon	F. Hollande	F. Bayrou	N. Sarkozy	M. Le Pen	F. Hollande	N. Sarkozy
Oui	10%	12%	26%	63%	36%	11%	58%
Non	90%	88%	74%	36%	62%	89%	41%



Le maintien de la candidature de François Fillon

Q. François Fillon doit-il rester candidat à la présidentielle en dépit de sa possible mise en examen ?



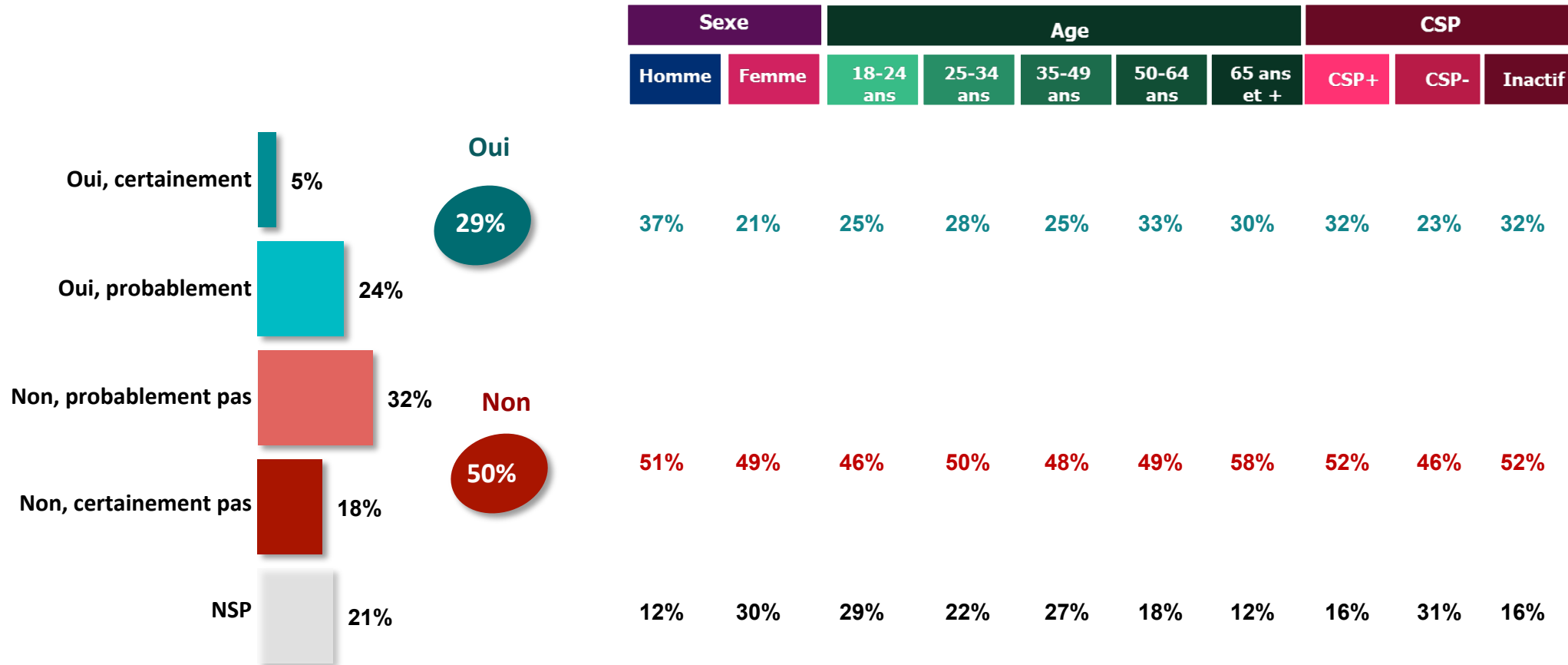
Intention de vote au 1^{er} Tour – Présidentielle 2017

	J.-L. Mélenchon	B. Hamon	E. Macron	F. Fillon	M. Le Pen
Oui	13%	10%	12%	92%	27%
Non	85%	90%	88%	8%	71%



La capacité d'Emmanuel Macron à obtenir la majorité à l'Assemblée nationale en cas de victoire à l'élection présidentielle

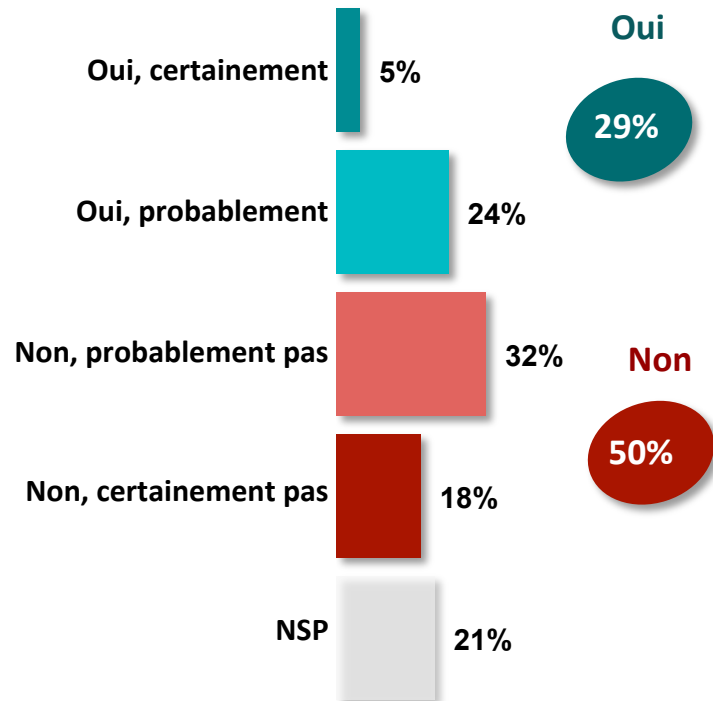
Q. Si Emmanuel Macron est élu Président de la République, pensez-vous qu'il aura une majorité à l'Assemblée nationale à l'issue des élections législatives de juin 2017 ?





La capacité d'Emmanuel Macron à obtenir la majorité à l'Assemblée nationale en cas de victoire à l'élection présidentielle

Q. Si Emmanuel Macron est élu Président de la République, pensez-vous qu'il aura une majorité à l'Assemblée nationale à l'issue des élections législatives de juin 2017 ?

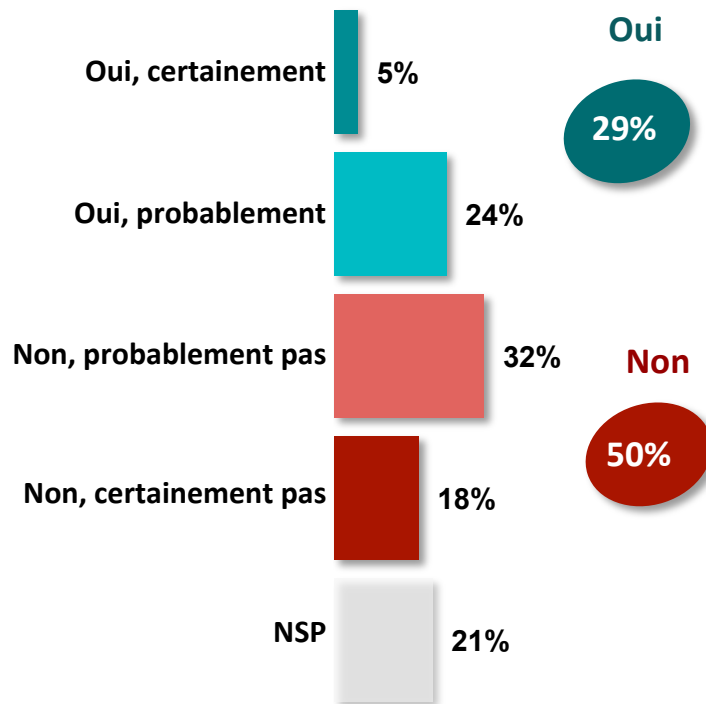


	Vote au 1 ^{er} Tour – Présidentielle 2012					Vote au 2 nd tour	
	J.-L. Mélenchon	F. Hollande	F. Bayrou	N. Sarkozy	M. Le Pen	F. Hollande	N. Sarkozy
Oui	23%	50%	44%	18%	18%	39%	20%
Non	54%	35%	38%	67%	61%	43%	64%
NSP	23%	15%	18%	15%	21%	18%	16%



La capacité d'Emmanuel Macron à obtenir la majorité à l'Assemblée nationale en cas de victoire à l'élection présidentielle

Q. Si Emmanuel Macron est élu Président de la République, pensez-vous qu'il aura une majorité à l'Assemblée nationale à l'issue des élections législatives de juin 2017 ?



Intention de vote au 1^{er} Tour – Présidentielle 2017

	J.-L. Mélenchon	B. Hamon	E. Macron	F. Fillon	M. Le Pen
Oui	21%	38%	58%	16%	17%
Non	59%	41%	23%	77%	63%
NSP	20%	21%	19%	7%	20%



“opinionway

15 place de la République 75003 Paris

*« Permettre à nos clients de comprendre de manière simple et rapide leur environnement actuel et futur,
pour mieux décider aujourd’hui, agir demain et imaginer après-demain. »*