



## La question de l'Eco

Janvier 2015

**Toute publication totale ou partielle doit impérativement utiliser la mention complète suivante : « **Sondage Tilder-LCI-OpinionWay** » et aucune reprise de l'enquête ne pourra être dissociée de cet intitulé.**

A

# Méthodologie



# Méthodologie

- ▶ Étude réalisée auprès d'un **échantillon de 1012 personnes**, représentatif de la **population française âgée de 18 ans et plus**.
- ▶ L'échantillon a été constitué selon la méthode des quotas, au regard des critères de sexe, d'âge, de catégorie socioprofessionnelle, de catégorie d'agglomération et de région de résidence.
- ▶ **Mode d'interrogation**: L'échantillon a été interrogé en ligne sur système Cawi (Computer Assisted Web Interview).
- ▶ **Dates de terrain**: les interviews ont été réalisées **les 21 et 22 janvier 2015**.
- ▶ OpinionWay rappelle par ailleurs que les résultats de ce sondage doivent être lus en tenant compte des marges d'incertitude : 2 à 3 points au plus pour un échantillon de 1000 répondants.
- ▶ OpinionWay a réalisé cette enquête en appliquant les procédures et règles de la norme ISO 20252.



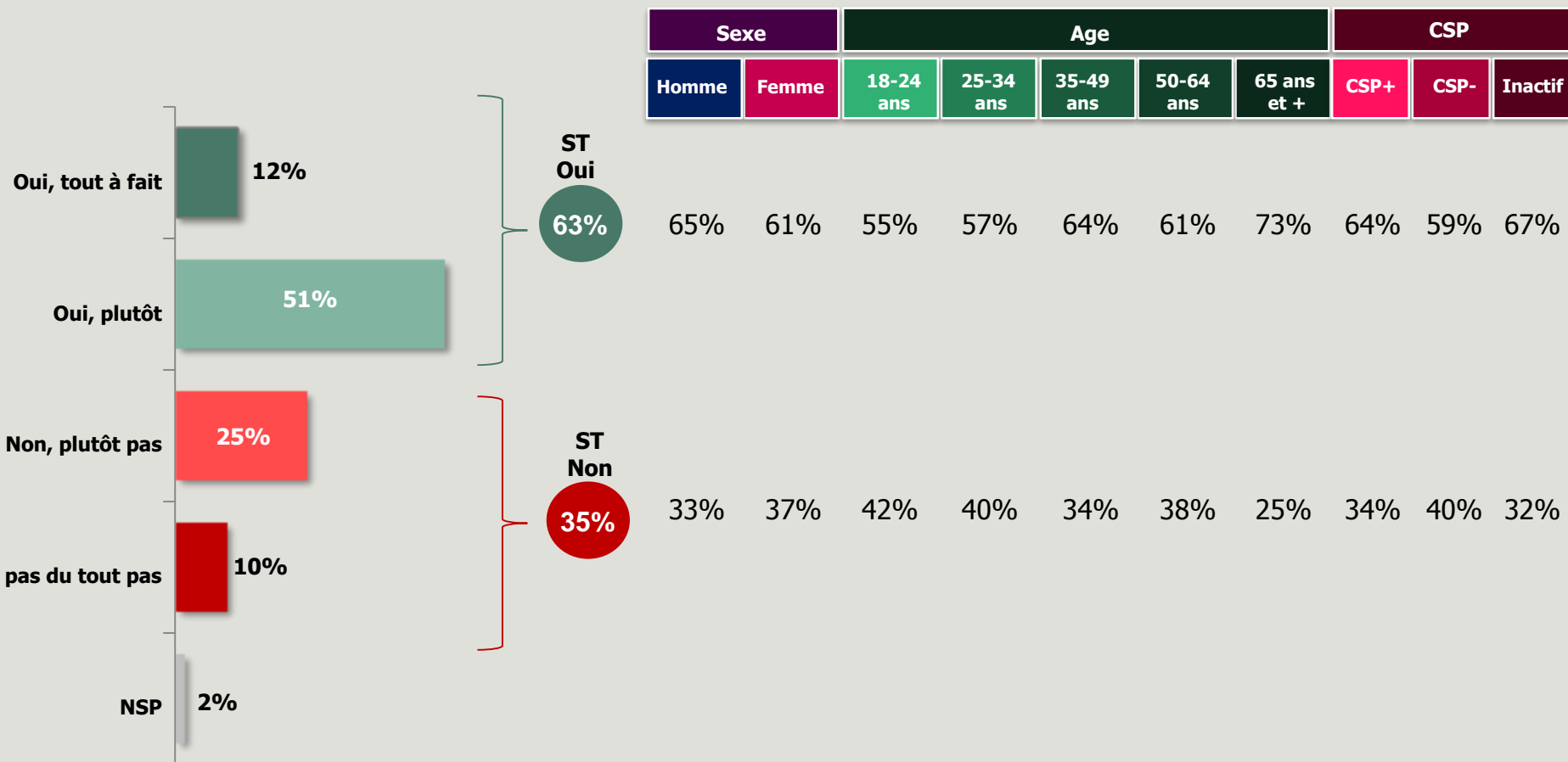
# B

Résultats



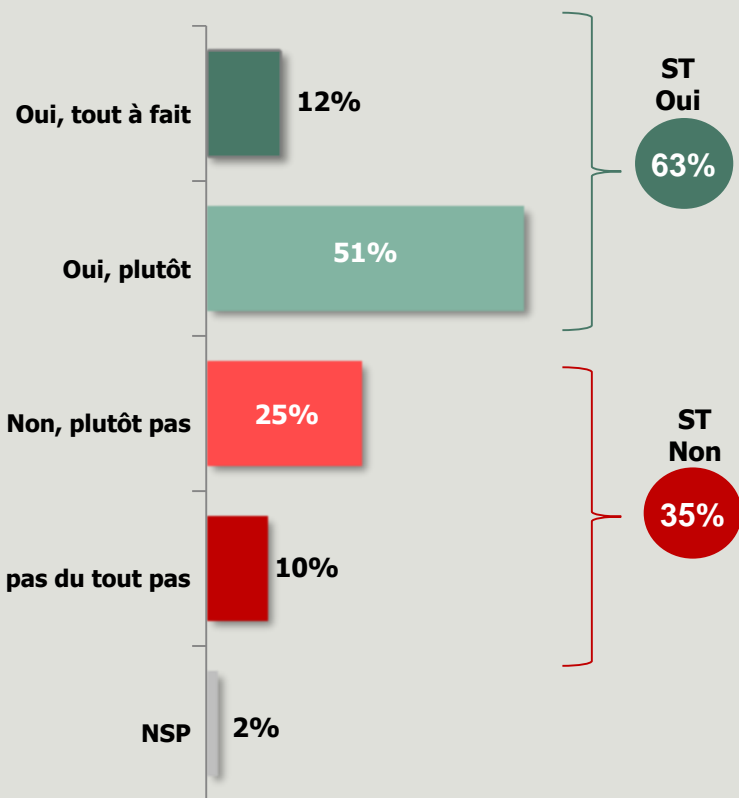
# Sentiment qu'un gouvernement d'union nationale pourrait relancer la croissance

Q : Pour relancer la croissance en France, pensez-vous qu'un gouvernement d'union nationale sur les grandes réformes économiques serait efficace ?



# Sentiment qu'un gouvernement d'union nationale pourrait relancer la croissance

Q : Pour relancer la croissance en France, pensez-vous qu'un gouvernement d'union nationale sur les grandes réformes économiques serait efficace ?

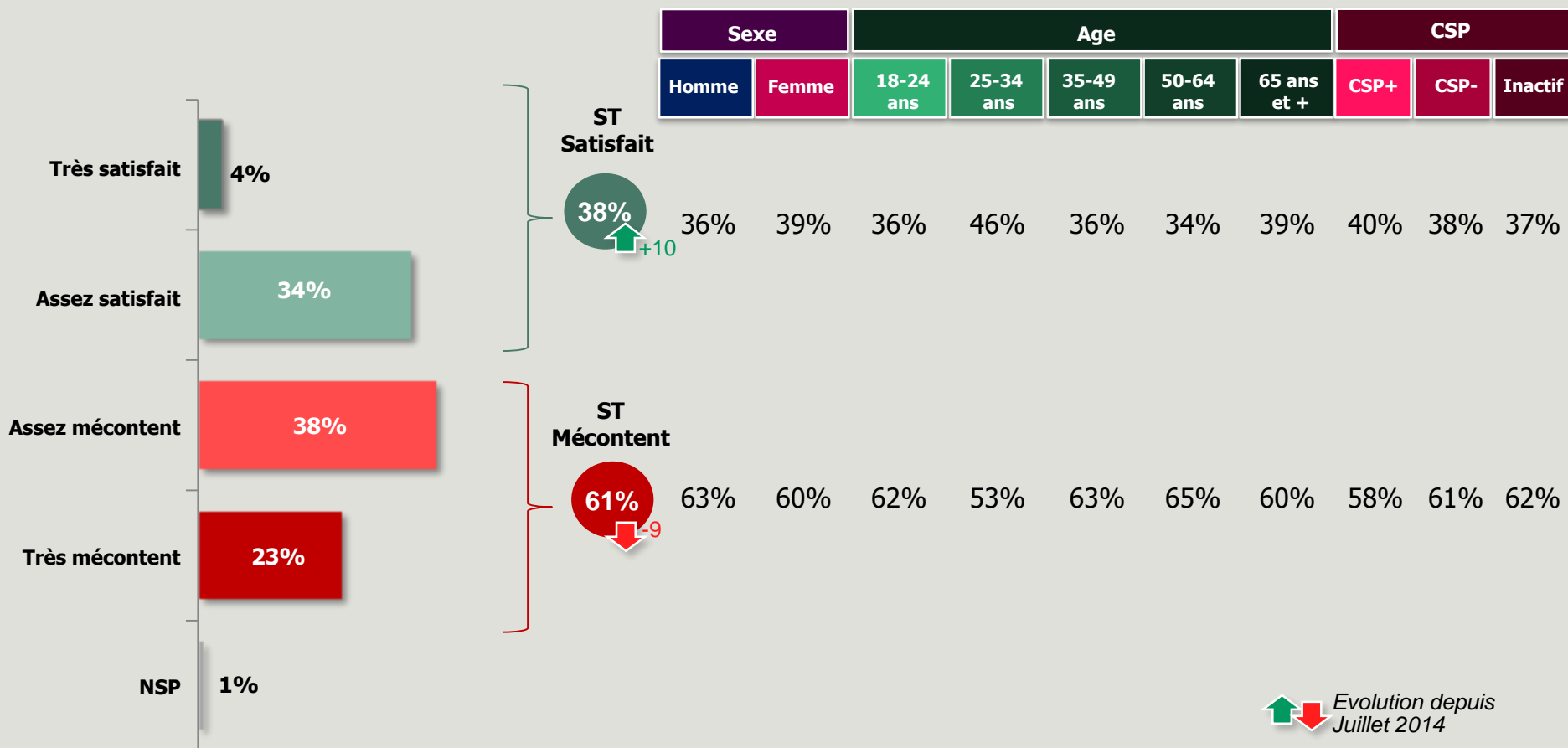


	Vote au 1 <sup>er</sup> Tour à la présidentielle de 2012					Vote au 2 <sup>nd</sup> tour	
	J.-L. Mélenchon	F. Hollande	F. Bayrou	N. Sarkozy	M. Le Pen	F. Hollande	N. Sarkozy
ST Oui	46%	67%	73%	74%	56%	63%	71%
ST Non	54%	29%	27%	26%	43%	35%	29%



# Satisfaction à l'égard de la politique économique et sociale du gouvernement

Q : Êtes-vous très satisfait, assez satisfait, assez mécontent ou très mécontent de la politique économique et sociale du gouvernement de Manuel Valls ?

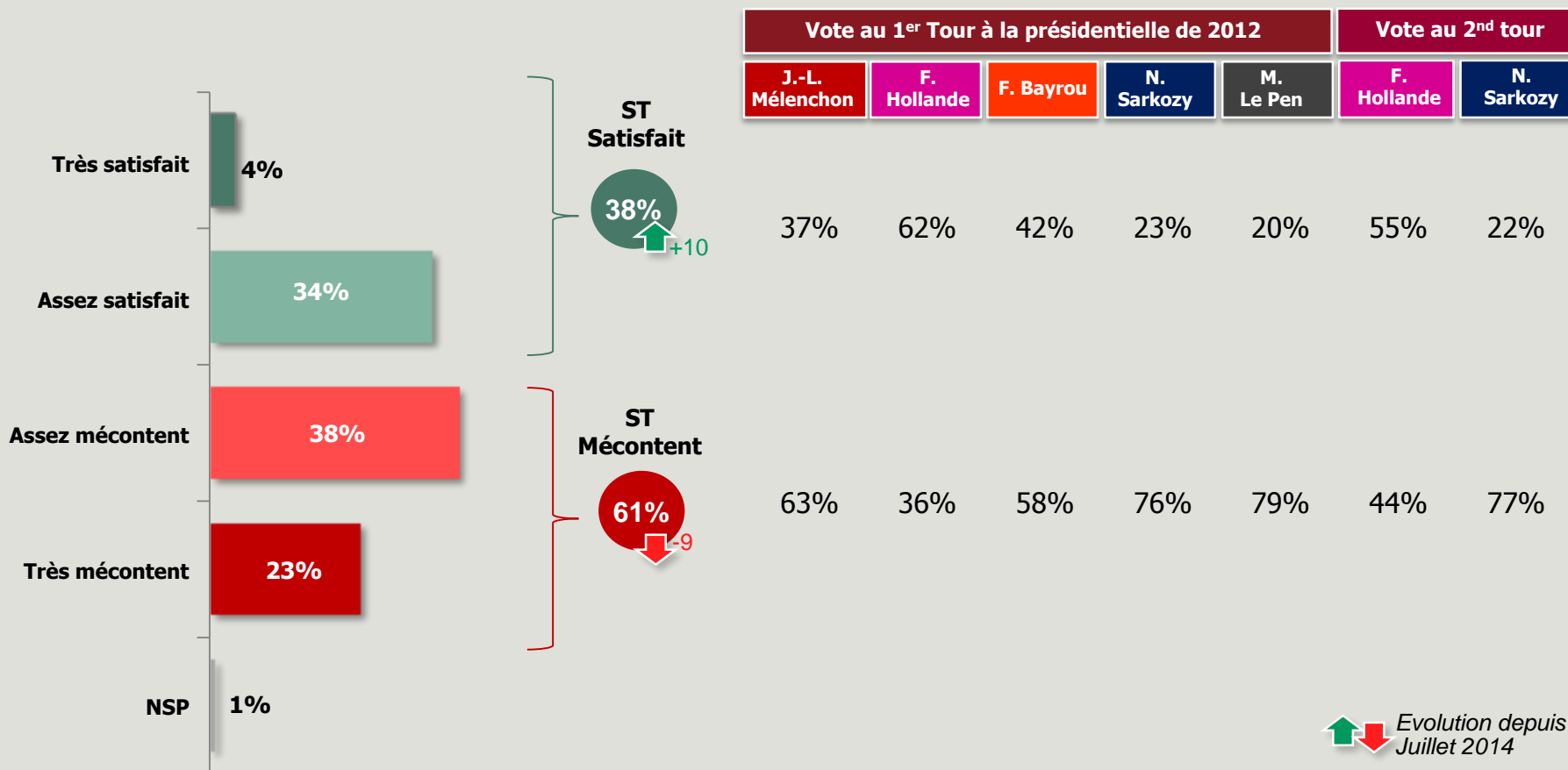


Evolution depuis Juillet 2014



# Satisfaction à l'égard de la politique économique et sociale du gouvernement

Q : Êtes-vous très satisfait, assez satisfait, assez mécontent ou très mécontent de la politique économique et sociale du gouvernement de Manuel Valls ?



Evolution depuis Juillet 2014

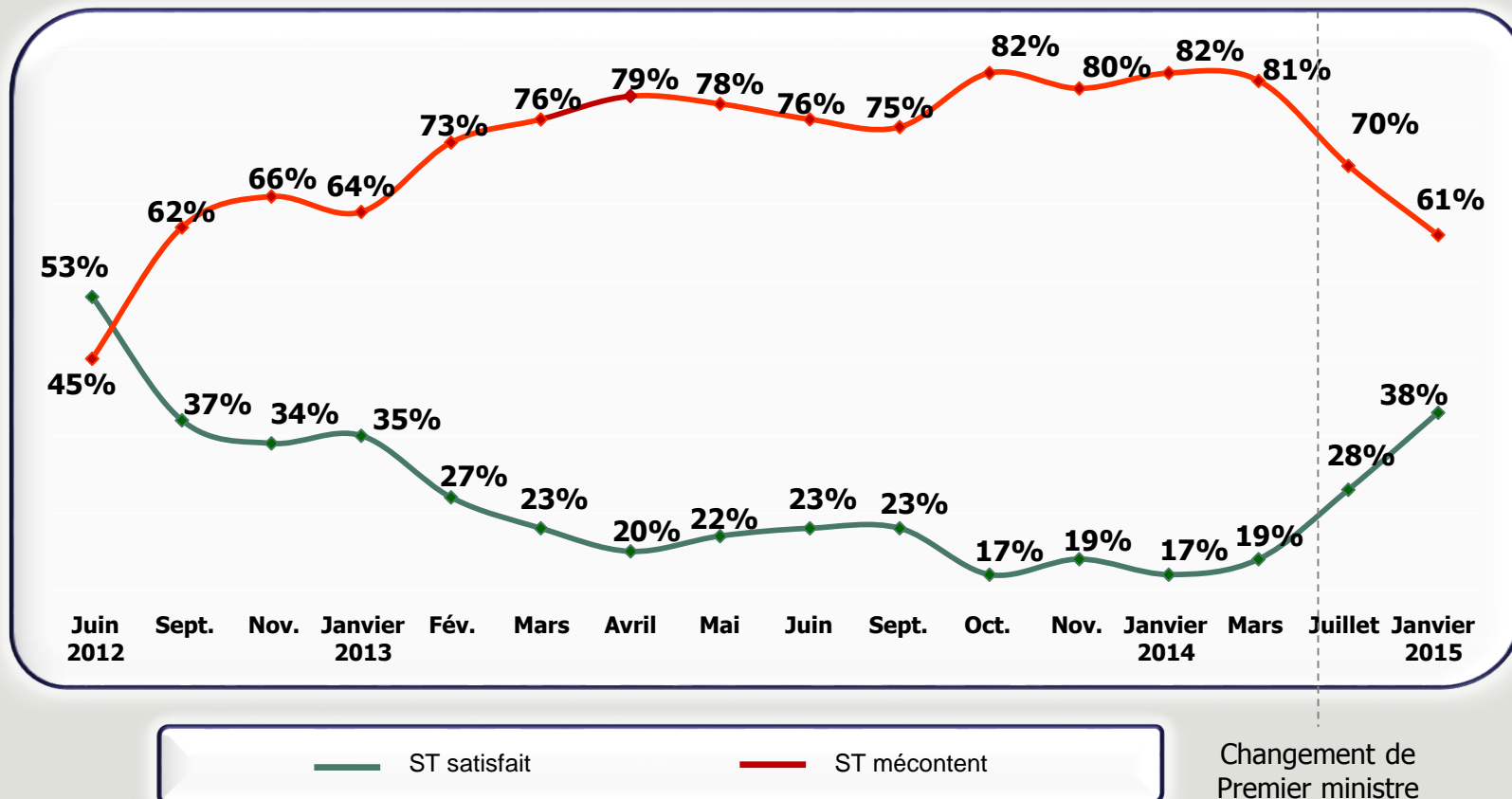




# Satisfaction à l'égard de la politique économique et sociale du gouvernement

*Courbes d'évolution*

**Q : Êtes-vous très satisfait, assez satisfait, assez mécontent ou très mécontent de la politique économique et sociale du gouvernement de Manuel Valls ?**



# Satisfaction à l'égard de la politique économique et sociale du gouvernement

*Courbes d'évolution auprès des électeurs des candidats à l'élection présidentielle de 2012*

**Q : Êtes-vous très satisfait, assez satisfait, assez mécontent ou très mécontent de la politique économique et sociale du gouvernement de Manuel Valls ?**

