



La question de l'Eco

Mars 2015

Toute publication totale ou partielle doit impérativement utiliser la mention complète suivante : « **Sondage Tilder-LCI-OpinionWay » et aucune reprise de l'enquête ne pourra être dissociée de cet intitulé.**

A

Méthodologie



Méthodologie

- ▶ Étude réalisée auprès d'un **échantillon de 987 personnes**, représentatif de la **population française âgée de 18 ans et plus**.
- ▶ L'échantillon a été constitué selon la méthode des quotas, au regard des critères de sexe, d'âge, de catégorie socioprofessionnelle, de catégorie d'agglomération et de région de résidence.
- ▶ **Mode d'interrogation**: L'échantillon a été interrogé en ligne sur système Cawi (Computer Assisted Web Interview).
- ▶ **Dates de terrain**: les interviews ont été réalisées **les 4 et 5 mars 2015**.
- ▶ OpinionWay rappelle par ailleurs que les résultats de ce sondage doivent être lus en tenant compte des marges d'incertitude : 2 à 3 points au plus pour un échantillon de 1000 répondants.
- ▶ OpinionWay a réalisé cette enquête en appliquant les procédures et règles de la norme ISO 20252.



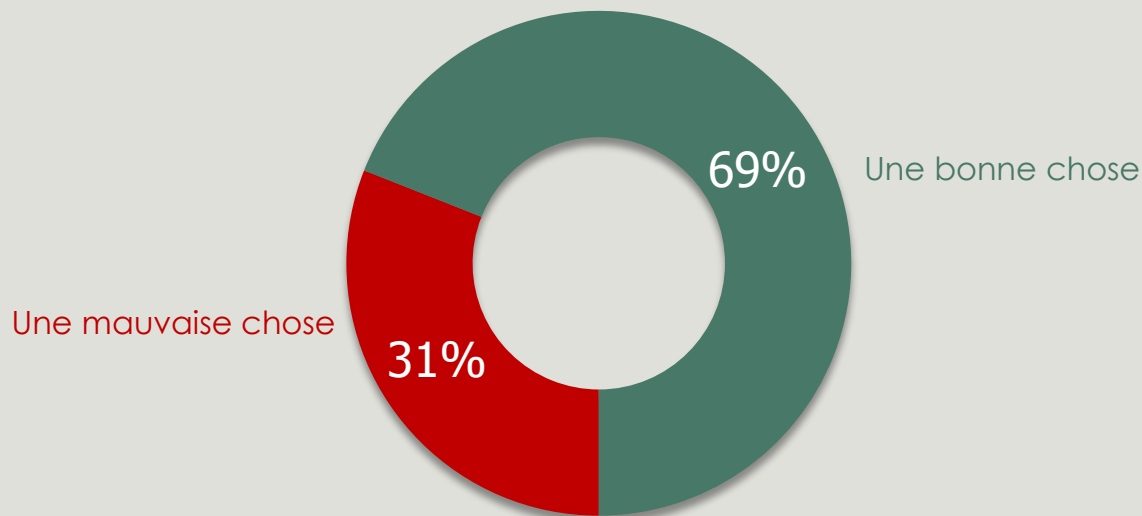
B

Résultats



Perception de l'extension de la prime pour l'activité aux moins de 26 ans

Q : La prime pour l'activité, qui remplace le RSA et la prime pour l'emploi, concernera désormais les 18-25 ans. Diriez-vous que c'est une bonne ou une mauvaise chose ?



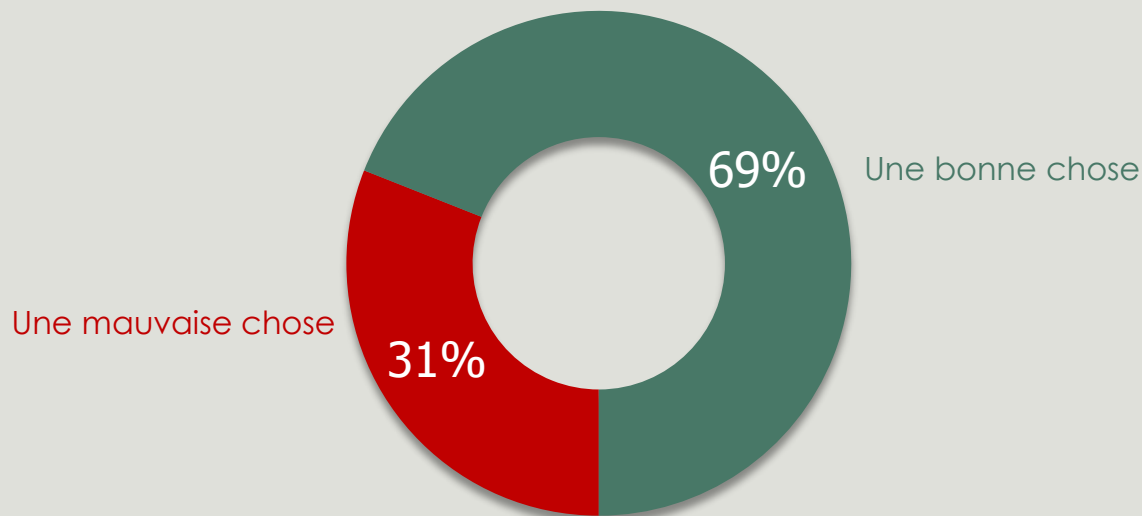
Sexe		Age					CSP		
Homme	Femme	18-24 ans	25-34 ans	35-49 ans	50-64 ans	65 ans et +	CSP+	CSP-	Inactif
71%	67%	80%	70%	64%	66%	70%	70%	67%	69%
29%	33%	20%	30%	36%	34%	30%	30%	33%	31%

Une bonne chose 

Une mauvaise chose 

Perception de l'extension de la prime pour l'activité aux moins de 26 ans

Q : La prime pour l'activité, qui remplace le RSA et la prime pour l'emploi, concernera désormais les 18-25 ans. Diriez-vous que c'est une bonne ou une mauvaise chose ?

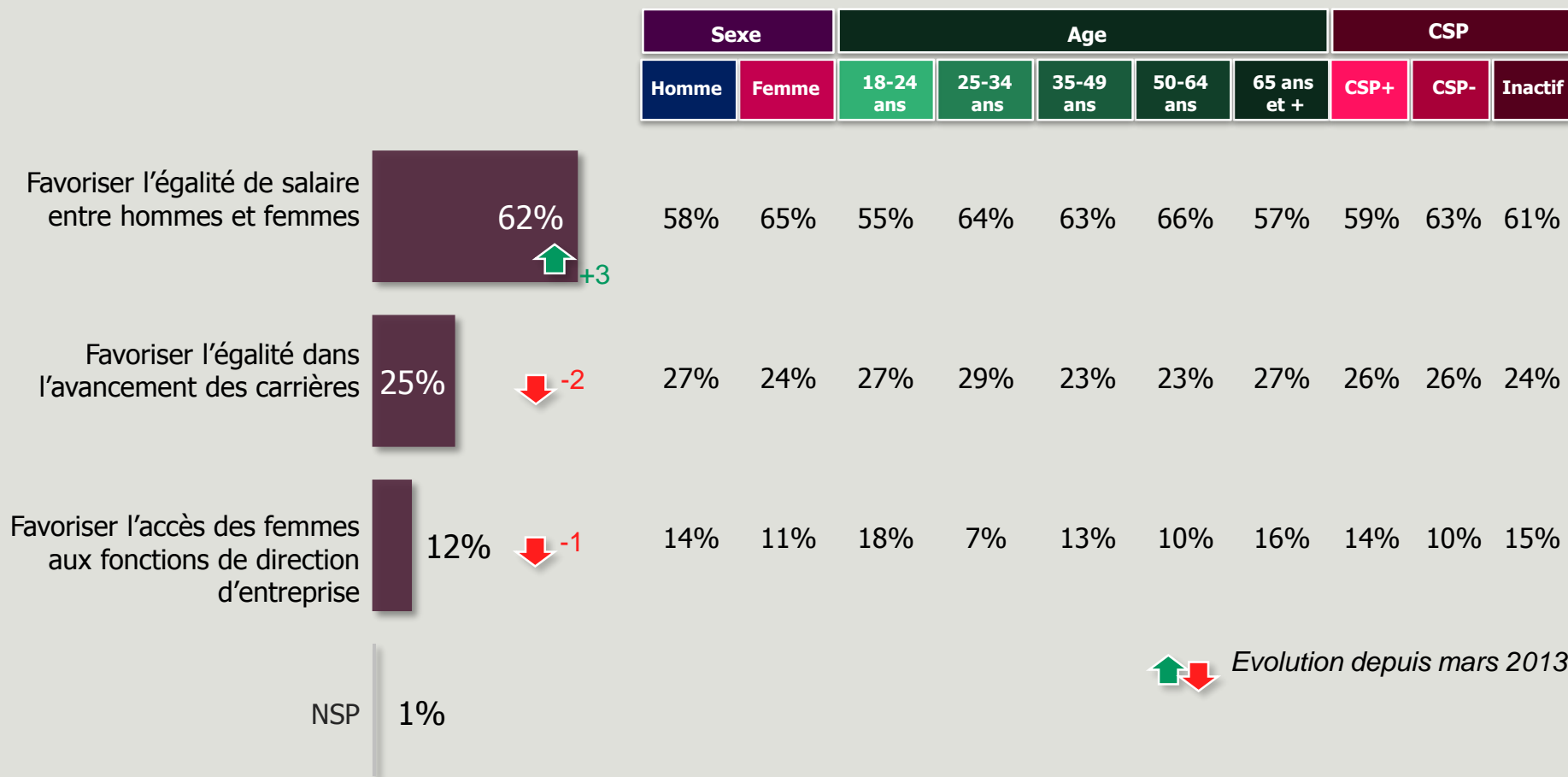


	Vote au 1 ^{er} Tour de la Présidentielle 2012					Vote au 2 nd tour	
	J.-L. Mélenchon	F. Hollande	F. Bayrou	N. Sarkozy	M. Le Pen	F. Hollande	N. Sarkozy
Une bonne chose	76%	85%	75%	56%	53%	81%	57%
Une mauvaise chose	24%	15%	25%	44%	47%	19%	43%



Priorité pour favoriser l'égalité professionnelle homme/femme

Q : Dans lequel de ces domaines faut-il agir en priorité pour favoriser l'égalité hommes/femmes dans la vie professionnelle ?



Priorité pour favoriser l'égalité professionnelle homme/femme

Q : Dans lequel de ces domaines faut-il agir en priorité pour favoriser l'égalité hommes/femmes dans la vie professionnelle ?

