



La question de l'éco

Novembre 2016

“opinionway

15 place de la République 75003 Paris



ESOMAR^{'16}
corporate



TILDER



Frédéric Micheau

Directeur des études d'opinion

Directeur de département

Tel: 01 81 81 83 00






fmicheau@opinion-way.com

“ LA MÉTHODOLOGIE

“opinionway



La méthodologie

	<p>Echantillon de 1012 personnes représentatif de la population française âgée de 18 ans et plus. L'échantillon a été constitué selon la méthode des quotas, au regard des critères de sexe, d'âge, de catégorie socioprofessionnelle, de catégorie d'agglomération et de région de résidence.</p>
	<p>L'échantillon a été interrogé par questionnaire auto-administré en ligne sur système CAWI (Computer Assisted Web Interview).</p>
	<p>Les interviews ont été réalisées les 24 et 25 novembre 2016.</p>
	<p>OpinionWay a réalisé cette enquête en appliquant les procédures et règles de la norme ISO 20252.</p>
	<p>Les résultats de ce sondage doivent être lus en tenant compte des marges d'incertitude : 1,5 à 3 points au plus pour un échantillon de 1000 répondants.</p>

Toute publication totale ou partielle doit impérativement utiliser la mention complète suivante :

« **Sondage OpinionWay pour Tilder-LCI-OpinionWay** »

et aucune reprise de l'enquête ne pourra être dissociée de cet intitulé.



Le profil des répondants

Population française âgée de 18 ans et plus

Source : INSEE, Bilan démographique 2014.



	Sexe	%
	Hommes	48%
	Femmes	52%



	Age	%
	18-24 ans	11%
	25-34 ans	16%
	35-49 ans	27%
	50-64 ans	25%
	65 ans et plus	21%



	Région	%
	Ile-de-France	18%
	Nord ouest	23%
	Nord est	23%
	Sud ouest	11%
	Sud est	25%



	Activité professionnelle	%
	Agriculteurs	1%
	Catégories socioprofessionnelles supérieures	27%
	Artisans / Commerçants / Chefs d'entreprise	3%
	Professions libérales / Cadres	9%
	Professions intermédiaires	15%
	Catégories populaires	32%
	Employés	18%
	Ouvriers	14%
	Inactifs	40%
	Retraités	27%
	Autres inactifs	13%



	Taille d'agglomération	%
	Une commune rurale	23%
	De 2000 à 19 999 habitants	17%
	De 20 000 à 99 999 habitants	14%
	100 000 habitants et plus	30%
	Agglomération parisienne	16%

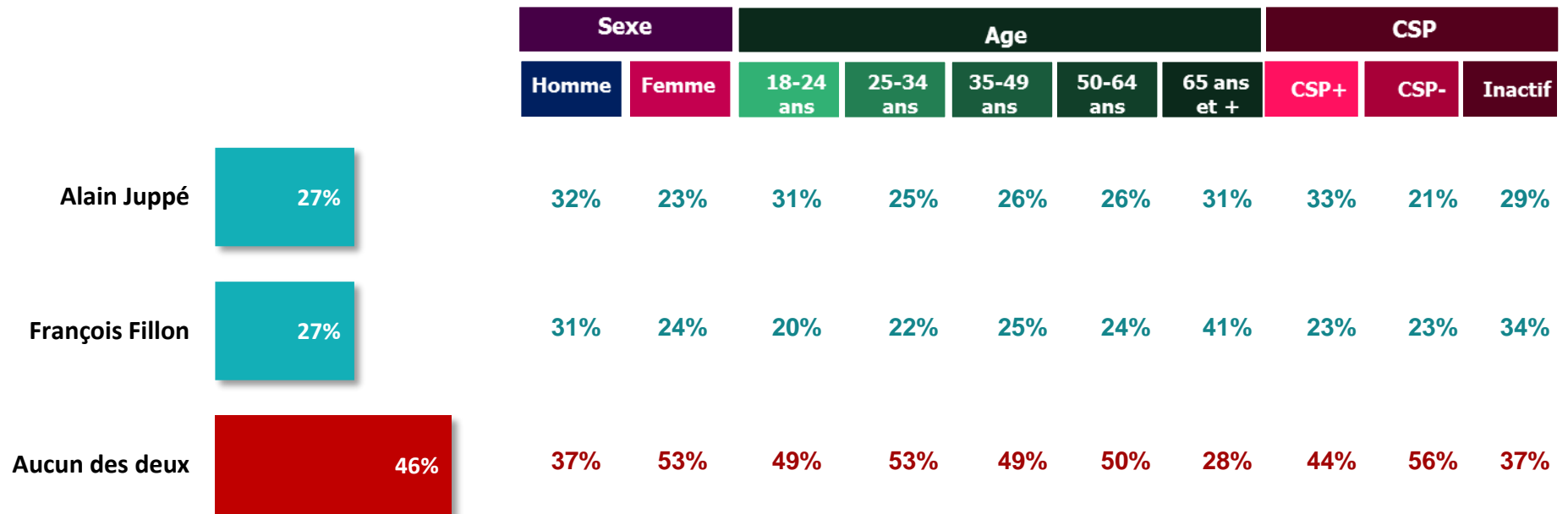


LES RESULTATS



Le candidat à la primaire le plus à même de redresser la situation économique du pays

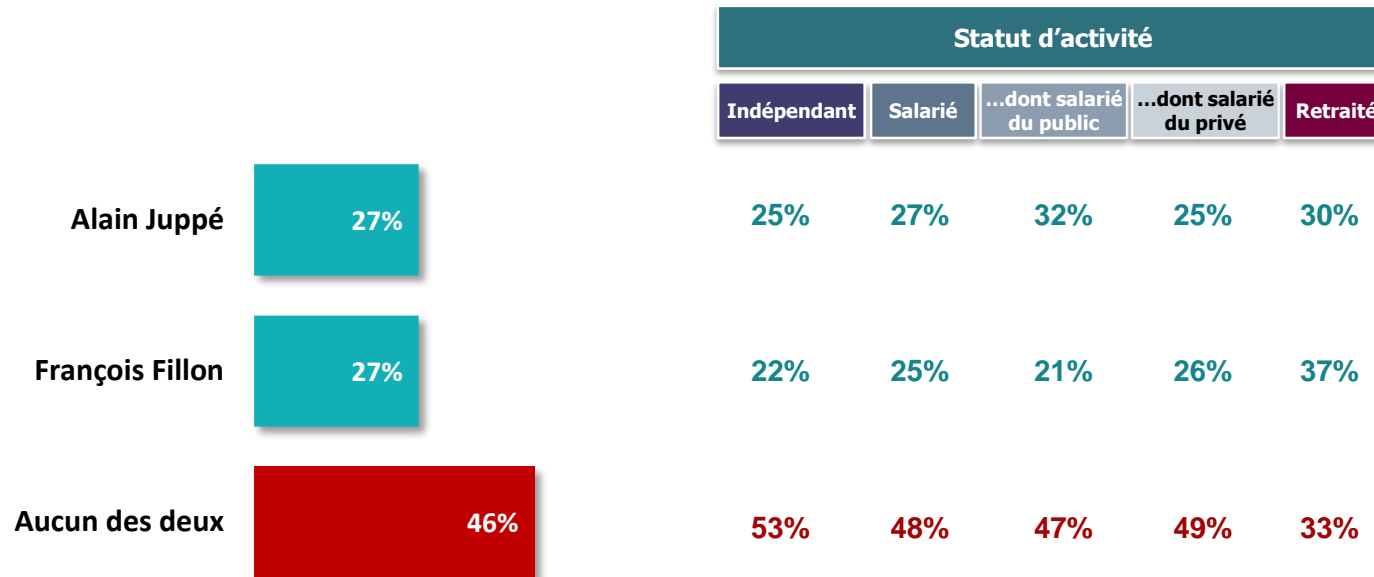
Q. A qui faites-vous le plus confiance pour redresser la situation économique du pays ?





Le candidat à la primaire le plus à même de redresser la situation économique du pays

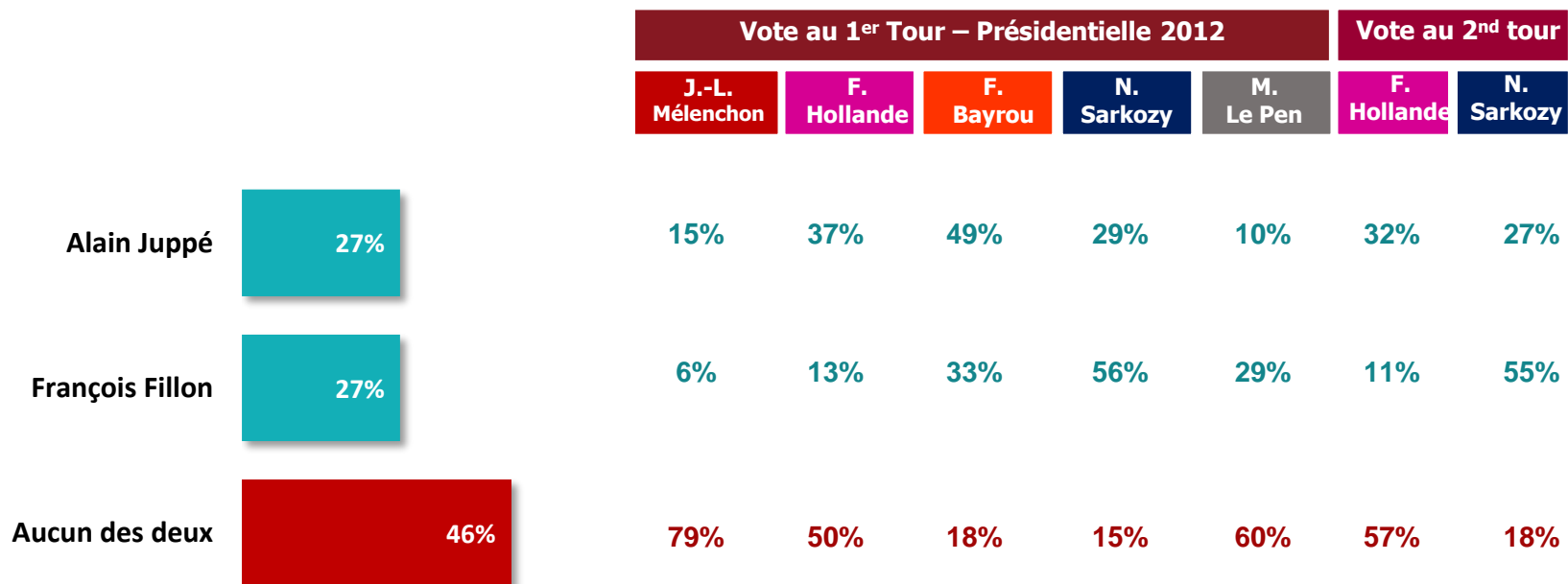
Q. A qui faites-vous le plus confiance pour redresser la situation économique du pays ?





Le candidat à la primaire le plus à même de redresser la situation économique du pays

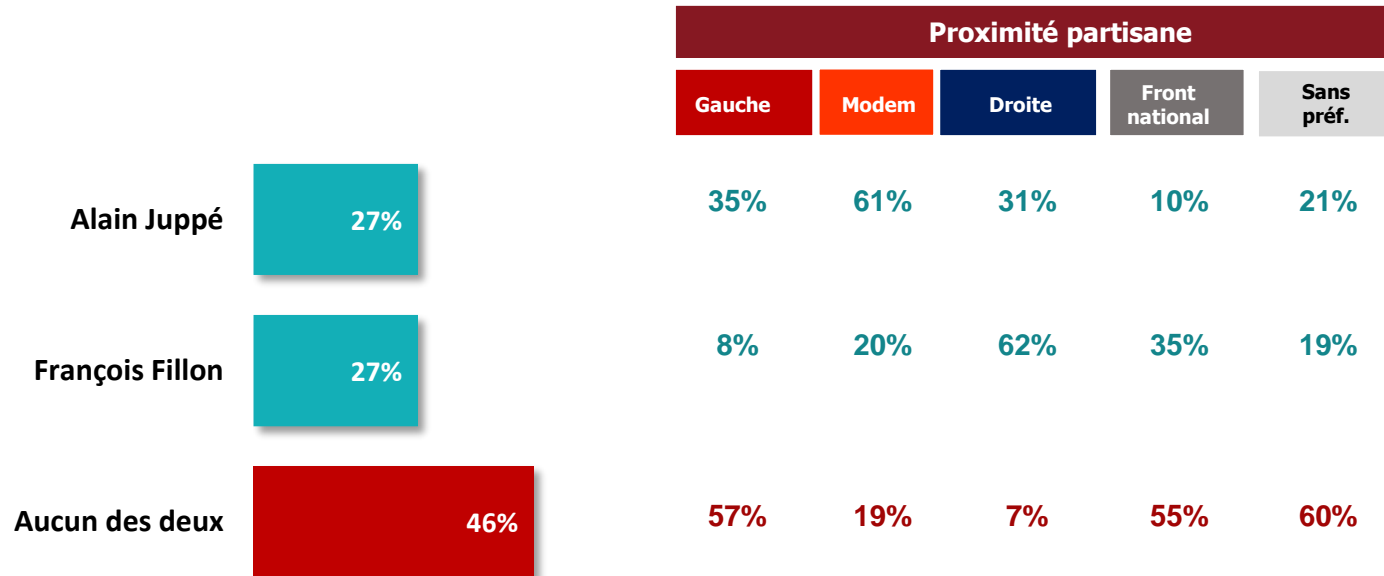
Q. A qui faites-vous le plus confiance pour redresser la situation économique du pays ?





Le candidat à la primaire le plus à même de redresser la situation économique du pays

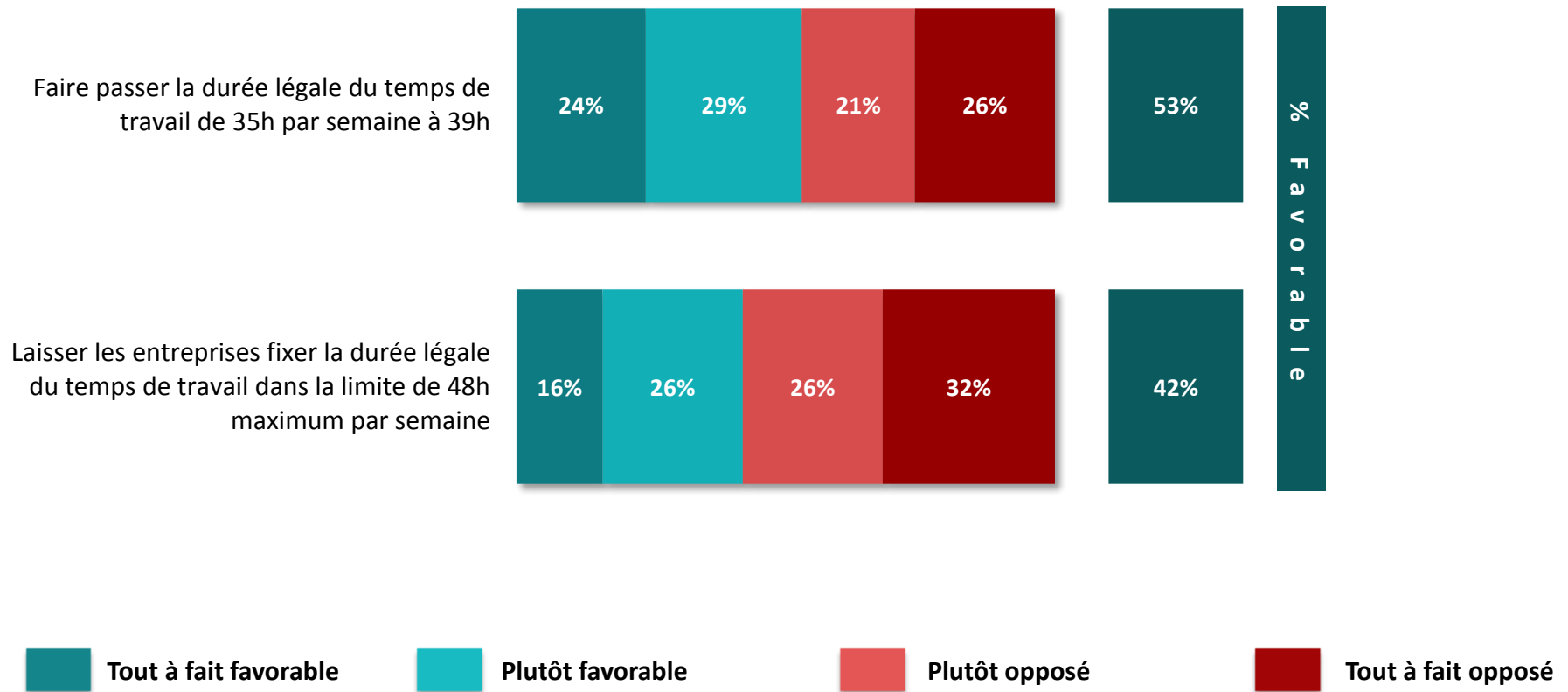
Q. A qui faites-vous le plus confiance pour redresser la situation économique du pays ?





Le jugement porté sur les réformes possibles du temps de travail légal

Q. Concernant le temps de travail en France, êtes-vous favorable ou opposé à chacune des deux réformes suivantes ?



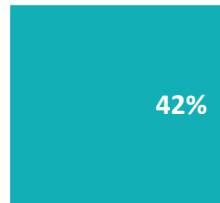



Le jugement porté sur les réformes possibles du temps de travail légal

Q. Concernant le temps de travail en France, êtes-vous favorable ou opposé à chacune des deux réformes suivantes ?



% Favorable



Sexe		Age					CSP		
Homme	Femme	18-24 ans	25-34 ans	35-49 ans	50-64 ans	65 ans et +	CSP+	CSP-	Inactif
56%	49%	41%	49%	50%	47%	70%	50%	41%	64%
46%	39%	44%	38%	36%	37%	58%	38%	34%	51%



Le jugement porté sur les réformes possibles du temps de travail légal

Q. Concernant le temps de travail en France, êtes-vous favorable ou opposé à chacune des deux réformes suivantes ?




% Favorable

Faire passer la durée légale du temps de travail de 35h par semaine à 39h



53%

Laisser les entreprises fixer la durée légale du temps de travail dans la limite de 48h maximum par semaine



42%

Statut d'activité				
Indépendant	Salarié	...dont salarié du public	...dont salarié du privé	Retraité

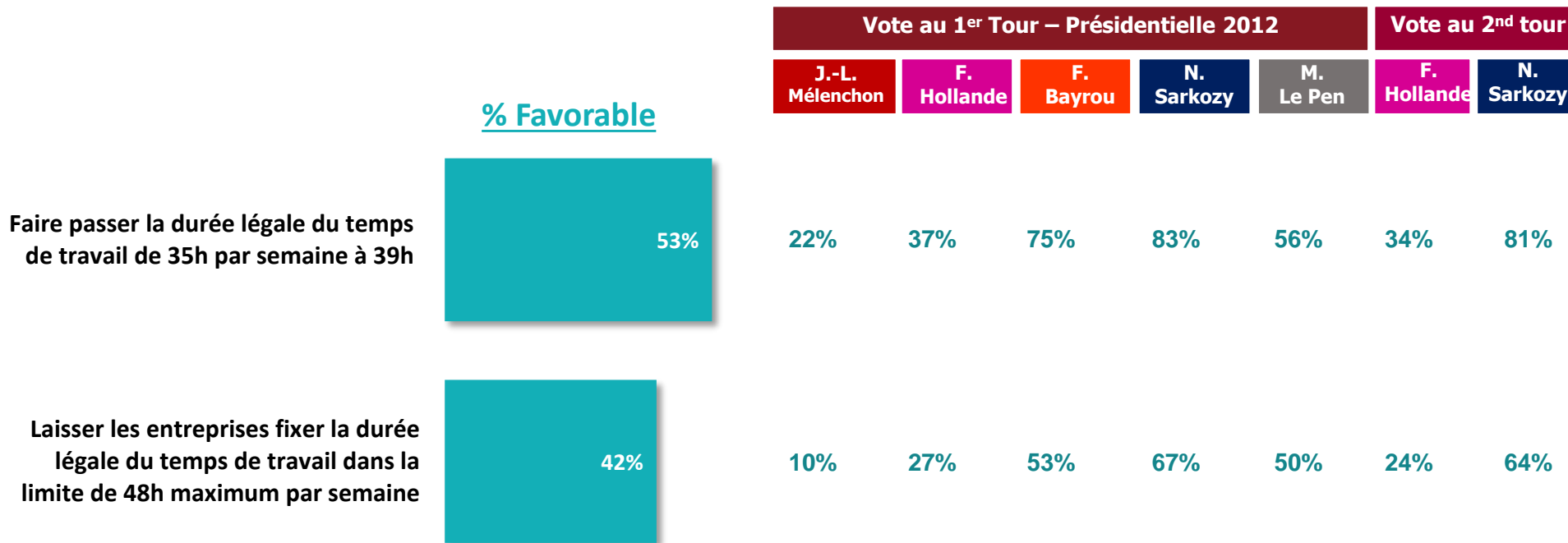
69%	44%	42%	44%	68%
-----	-----	-----	-----	-----

60%	33%	29%	34%	54%
-----	-----	-----	-----	-----



Le jugement porté sur les réformes possibles du temps de travail légal

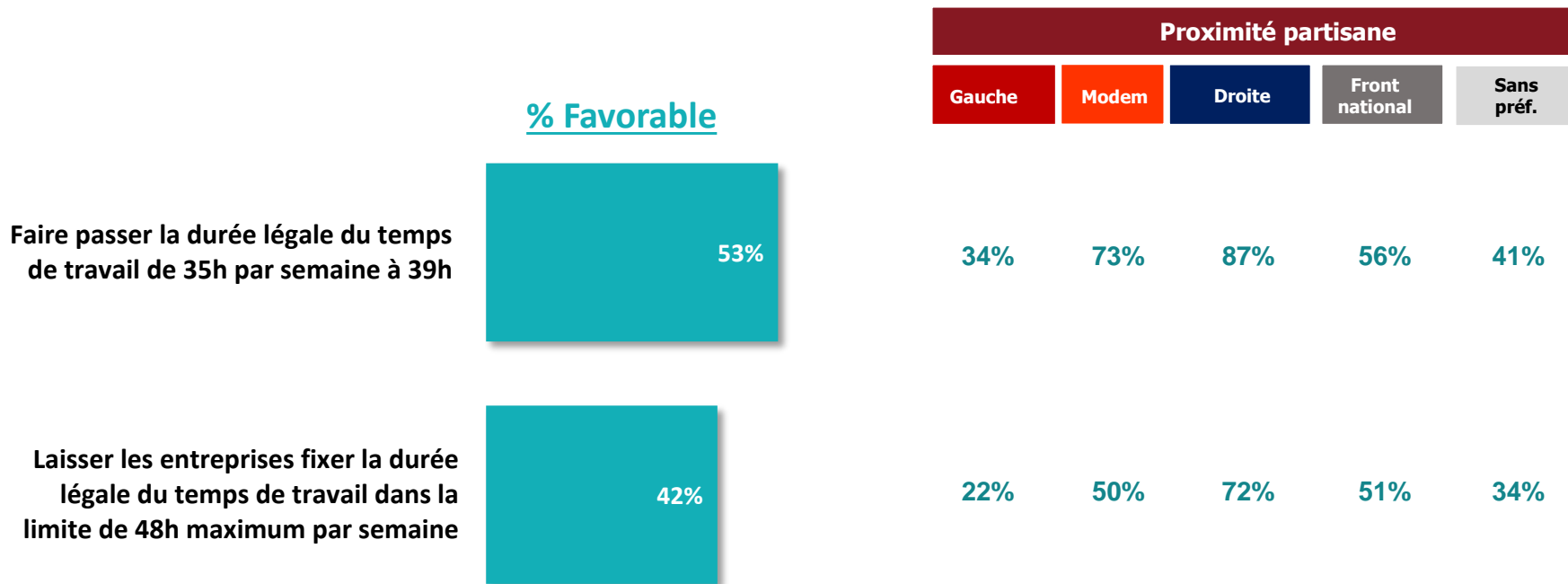
Q. Concernant le temps de travail en France, êtes-vous favorable ou opposé à chacune des deux réformes suivantes ?





Le jugement porté sur les réformes possibles du temps de travail légal

Q. Concernant le temps de travail en France, êtes-vous favorable ou opposé à chacune des deux réformes suivantes ?





“opinionway

15 place de la République 75003 Paris

*« Permettre à nos clients de comprendre de manière simple et rapide leur environnement actuel et futur,
pour mieux décider aujourd’hui, agir demain et imaginer après-demain. »*