



La question de l'éco

Mars 2018

“opinionway

15 place de la République 75003 Paris



ESOMAR
member



TILDER



Frédéric Micheau

Directeur des études d'opinion

Directeur de département

Tel: 01 81 81 83 00

fmicheau@opinion-way.com

“LA MÉTHODOLOGIE

“opinionway



La méthodologie



Echantillon de **1005 personnes** représentatif de la population française âgée de 18 ans et plus.

L'échantillon a été constitué selon la **méthode des quotas**, au regard des critères de sexe, d'âge, de catégorie socioprofessionnelle, de catégorie d'agglomération et de région de résidence.



L'échantillon a été interrogé par **questionnaire auto-administré en ligne sur système CAWI** (Computer Assisted Web Interview).



Les interviews ont été réalisées **les 28 février et 1^{er} mars 2018**.



OpinionWay a réalisé cette enquête en appliquant les procédures et règles de la **norme ISO 20252**.



Les résultats de ce sondage doivent être lus en tenant compte des **marges d'incertitude** : 1,5 à 3 points au plus pour un échantillon de 1000 répondants.

Toute publication totale ou partielle doit impérativement utiliser la mention complète suivante :

« Sondage OpinionWay pour Tilder-LCI »

et aucune reprise de l'enquête ne pourra être dissociée de cet intitulé.



Le profil des personnes interrogées

Population française âgée de 18 ans et plus.

Source : INSEE, Bilan démographique 2015.



	Sexe	%
	Hommes	48%
	Femmes	52%



	Age	%
	18-24 ans	10%
	25-34 ans	16%
	35-49 ans	25%
	50-64 ans	25%
	65 ans et plus	24%



	Région	%
	Ile-de-France	18%
	Nord ouest	24%
	Nord est	22%
	Sud ouest	11%
	Sud est	25%



	Activité professionnelle	%
	Agriculteurs	1%
	Catégories socioprofessionnelles supérieures	26%
	Artisans / Commerçants / Chefs d'entreprise	3%
	Professions libérales / Cadres	9%
	Professions intermédiaires	14%
	Catégories populaires	30%
	Employés	17%
	Ouvriers	13%
	Inactifs	43%
	Retraités	26%
	Autres inactifs	17%



	Taille d'agglomération	%
	Une commune rurale	24%
	De 2000 à 19 999 habitants	17%
	De 20 000 à 99 999 habitants	13%
	100 000 habitants et plus	30%
	Agglomération parisienne	16%

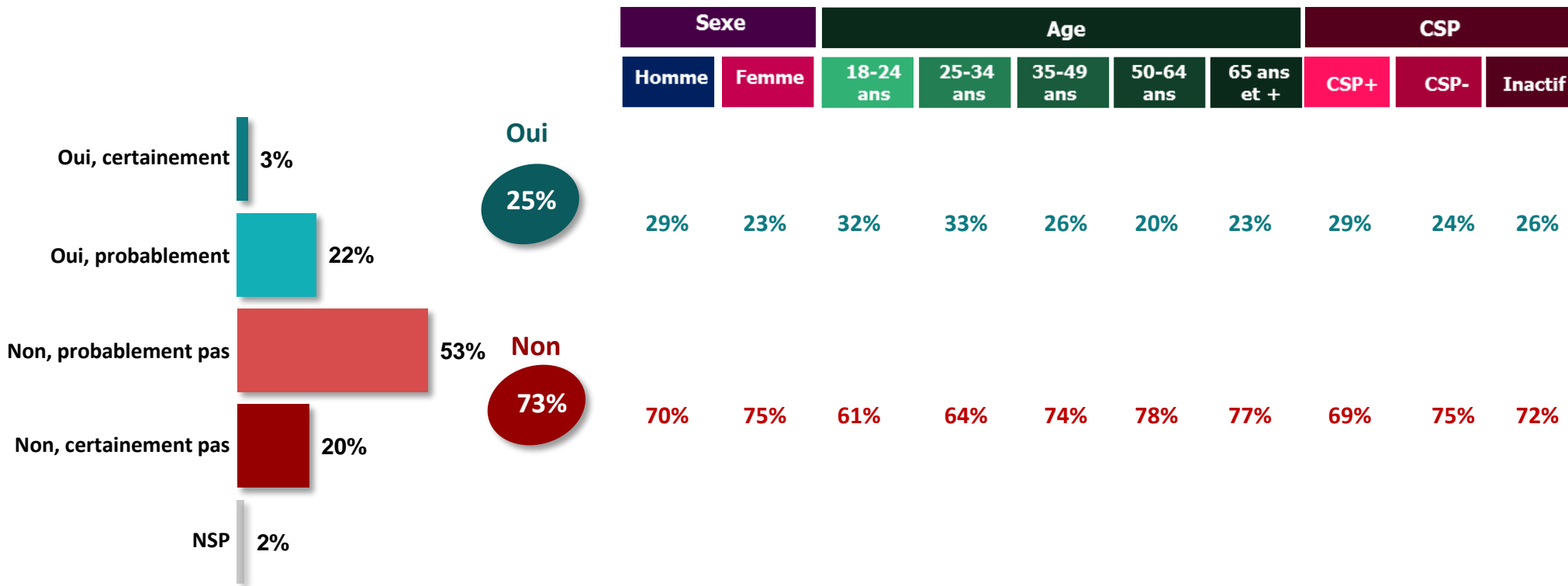
“ LES RÉSULTATS

“opinionway



L'effet de la croissance sur le chômage

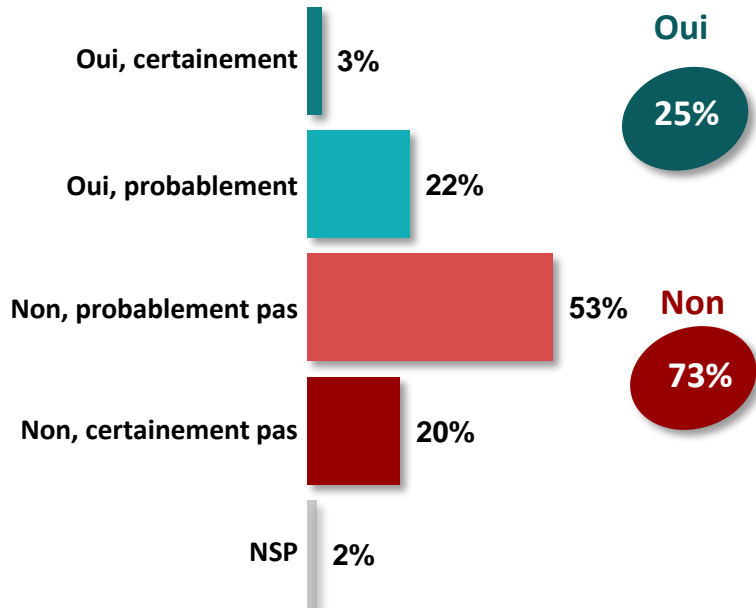
Q. Diriez-vous que le taux actuel de la croissance en France permettra de résoudre le problème du chômage ?





L'effet de la croissance sur le chômage

Q. Diriez-vous que le taux actuel de la croissance en France permettra de résoudre le problème du chômage ?

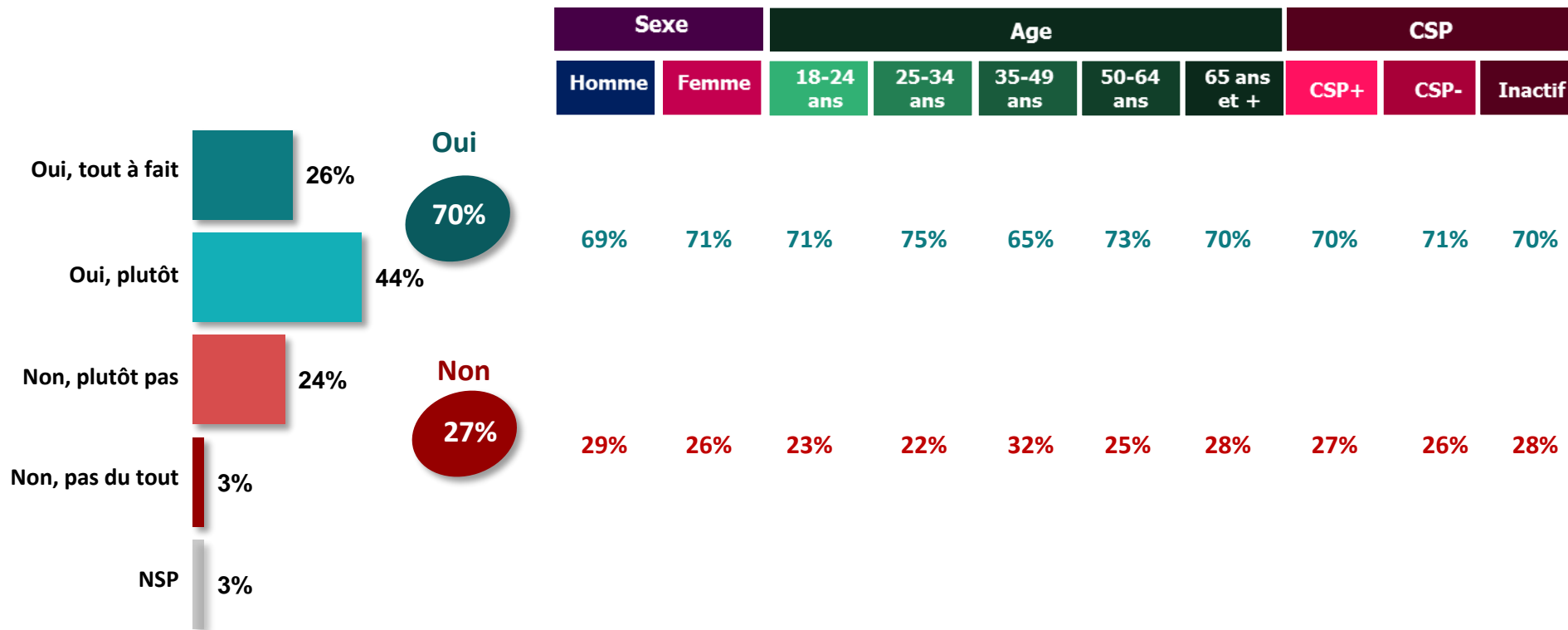


	Vote au 1 ^{er} Tour – Présidentielle 2017					Vote au 2 nd Tour	
	J.-L. Mélenchon	B. Hamon	E. Macron	F. Fillon	M. Le Pen	E. Macron	M. Le Pen
Oui	22%	27%	41%	26%	12%	36%	15%
Non	75%	70%	58%	74%	88%	63%	85%



Le risque d'un mouvement social de grande ampleur

Q. A la suite des réformes actuelles et à venir en 2018 (SNCF, sélection à l'université, baccalauréat, retraites...), diriez-vous qu'il existe un risque de mouvement social de grande ampleur en France ?

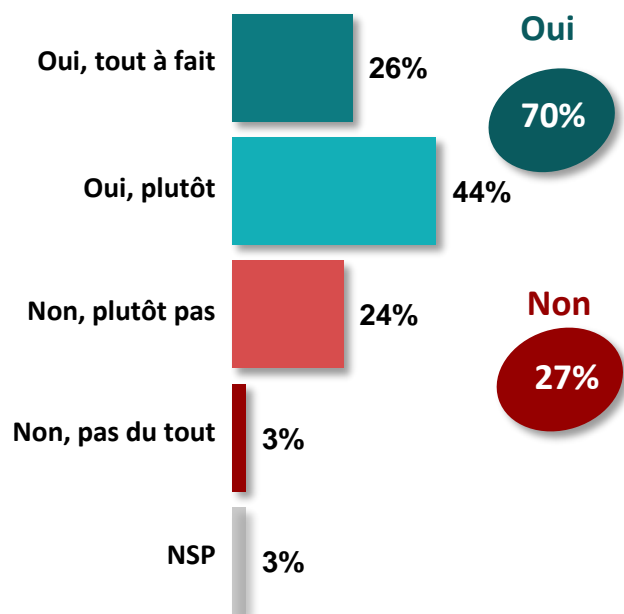




Le risque d'un mouvement social de grande ampleur



Q. A la suite des réformes actuelles et à venir en 2018 (SNCF, sélection à l'université, baccalauréat, retraites...), diriez-vous qu'il existe un risque de mouvement social de grande ampleur en France ?



	Vote au 1 ^{er} Tour – Présidentielle 2017					Vote au 2 nd Tour	
	J.-L. Mélenchon	B. Hamon	E. Macron	F. Fillon	M. Le Pen	E. Macron	M. Le Pen
Oui	79%	78%	60%	67%	74%	68%	74%
Non	20%	22%	37%	31%	25%	30%	25%



“opinionway

15 place de la République 75003 Paris

*« Permettre à nos clients de comprendre de manière simple et rapide leur environnement actuel et futur,
pour mieux décider aujourd’hui, agir demain et imaginer après-demain. »*