



## La question de l'Eco

Mars 2015

**Toute publication totale ou partielle doit impérativement utiliser la mention complète suivante : « **Sondage Tilder-LCI-OpinionWay** » et aucune reprise de l'enquête ne pourra être dissociée de cet intitulé.**

A

# Méthodologie



# Méthodologie

- ▶ Étude réalisée auprès d'un **échantillon de 986 personnes**, représentatif de la **population française âgée de 18 ans et plus**.
- ▶ L'échantillon a été constitué selon la méthode des quotas, au regard des critères de sexe, d'âge, de catégorie socioprofessionnelle, de catégorie d'agglomération et de région de résidence.
- ▶ **Mode d'interrogation**: L'échantillon a été interrogé en ligne sur système Cawi (Computer Assisted Web Interview).
- ▶ **Dates de terrain**: les interviews ont été réalisées **les 11 et 12 mars 2015**.
- ▶ OpinionWay rappelle par ailleurs que les résultats de ce sondage doivent être lus en tenant compte des marges d'incertitude : 2 à 3 points au plus pour un échantillon de 1000 répondants.
- ▶ OpinionWay a réalisé cette enquête en appliquant les procédures et règles de la norme ISO 20252.



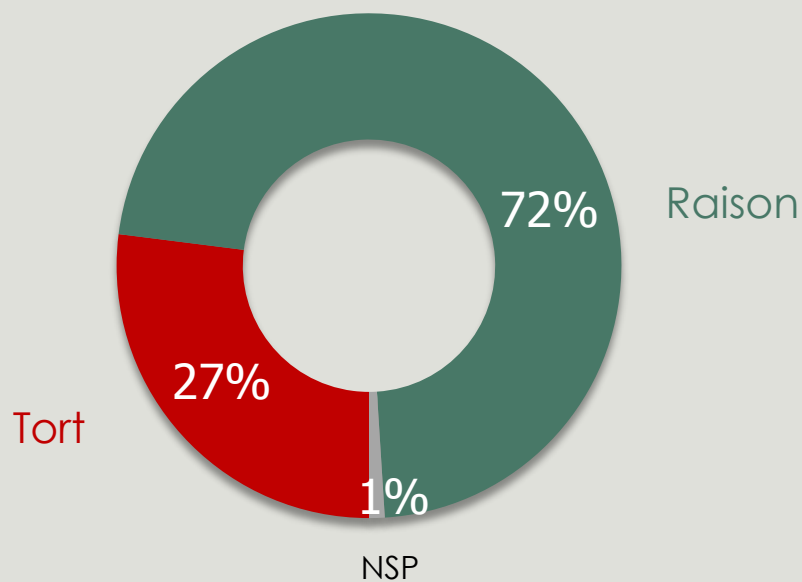
# B

Résultats



# Opinion sur la décision du gouvernement de maintenir les départements

Q : Le gouvernement a décidé de maintenir les départements. Diriez-vous qu'il a eu raison ou tort ?

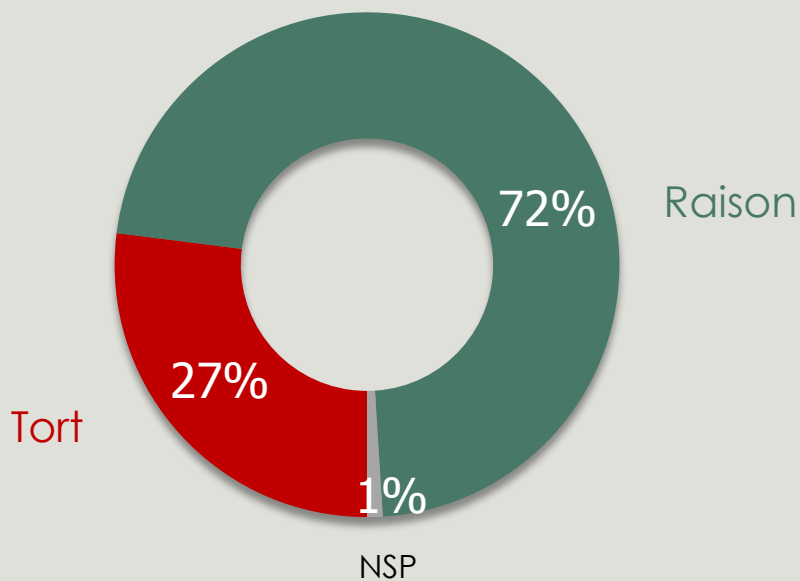


	Sexe		Age					CSP		
	Homme	Femme	18-24 ans	25-34 ans	35-49 ans	50-64 ans	65 ans et +	CSP+	CSP-	Inactif
Raison	66%	77%	84%	73%	76%	75%	55%	70%	80%	65%
Tort	32%	22%	16%	25%	21%	24%	44%	29%	17%	34%



# Opinion sur la décision du gouvernement de maintenir les départements

Q : Le gouvernement a décidé de maintenir les départements. Diriez-vous qu'il a eu raison ou tort ?

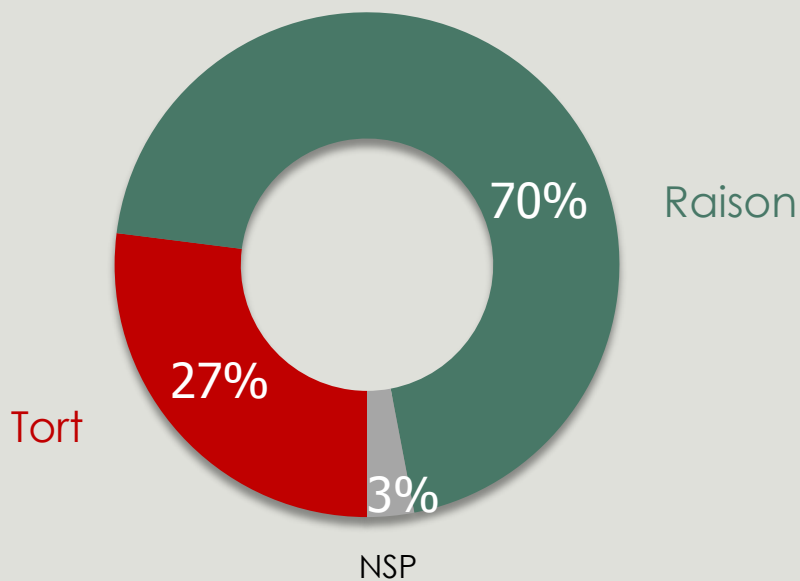


	Vote au 1 <sup>er</sup> Tour de la Présidentielle 2012					Vote au 2 <sup>nd</sup> tour	
	J.-L. Mélenchon	F. Hollande	F. Bayrou	N. Sarkozy	M. Le Pen	F. Hollande	N. Sarkozy
Raison	84%	74%	58%	58%	78%	76%	64%
Tort	16%	25%	40%	41%	22%	23%	35%



# Opinion sur la décision de l'UE de donner à la France un délai pour revenir sous 3% de déficit

Q : L'Union Européenne a-t-elle eu raison de donner un nouveau délai de 2 ans à la France pour revenir sous les 3% de déficit ?

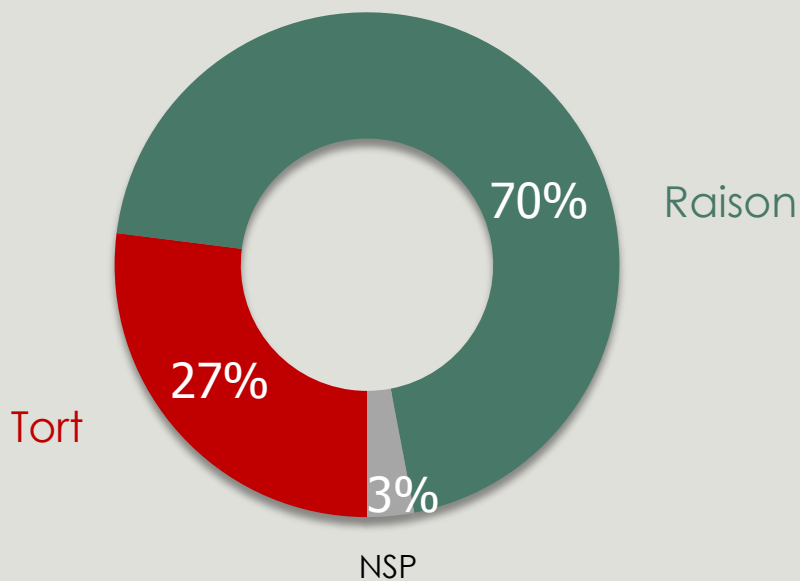


	Sexe		Age					CSP		
	Homme	Femme	18-24 ans	25-34 ans	35-49 ans	50-64 ans	65 ans et +	CSP+	CSP-	Inactif
Raison	67%	74%	66%	65%	72%	75%	70%	69%	70%	71%
Tort	31%	23%	31%	31%	25%	22%	27%	30%	25%	26%



# Opinion sur la décision de l'UE de donner à la France un délai pour revenir sous 3% de déficit

Q : L'Union Européenne a-t-elle eu raison de donner un nouveau délai de 2 ans à la France pour revenir sous les 3% de déficit ?



	Vote au 1 <sup>er</sup> Tour de la Présidentielle 2012					Vote au 2 <sup>nd</sup> tour	
	J.-L. Mélenchon	F. Hollande	F. Bayrou	N. Sarkozy	M. Le Pen	F. Hollande	N. Sarkozy
Raison	95%	87%	75%	59%	61%	88%	63%
Tort	5%	11%	22%	40%	35%	11%	35%

