



La question de l'éco

Mars 2017

“opinionway

15 place de la République 75003 Paris



ESOMAR^{'16}
corporate



TILDER



Frédéric Micheau

Directeur des études d'opinion

Directeur de département

Tel: 01 81 81 83 00






fmicheau@opinion-way.com

“ LA MÉTHODOLOGIE

“opinionway



La méthodologie

	<p>Echantillon de 961 personnes inscrites sur les listes électorales, issu d'un échantillon de 1004 personnes représentatif de la population française âgée de 18 ans et plus.</p> <p>L'échantillon a été constitué selon la méthode des quotas, au regard des critères de sexe, d'âge, de catégorie socioprofessionnelle, de catégorie d'agglomération et de région de résidence.</p>
	<p>L'échantillon a été interrogé par questionnaire auto-administré en ligne sur système CAWI (Computer Assisted Web Interview).</p>
	<p>Les interviews ont été réalisées les 22 et 23 mars 2017.</p>
	<p>OpinionWay a réalisé cette enquête en appliquant les procédures et règles de la norme ISO 20252.</p>
	<p>Les résultats de ce sondage doivent être lus en tenant compte des marges d'incertitude : 1,5 à 3 points au plus pour un échantillon de 1000 répondants.</p>

Toute publication totale ou partielle doit impérativement utiliser la mention complète suivante :

« **Sondage OpinionWay pour Tilder-LCI-OpinionWay** »

et aucune reprise de l'enquête ne pourra être dissociée de cet intitulé.



Le profil des répondants

Population française âgée de 18 ans et plus

Source : INSEE, Bilan démographique 2014.


1004
personnes



	Sexe	%
	Hommes	48%
	Femmes	52%



	Age	%
	18-24 ans	11%
	25-34 ans	16%
	35-49 ans	27%
	50-64 ans	25%
	65 ans et plus	21%



	Région	%
	Ile-de-France	18%
	Nord ouest	23%
	Nord est	23%
	Sud ouest	11%
	Sud est	25%



	Activité professionnelle	%
	Agriculteurs	1%
	Catégories socioprofessionnelles supérieures	27%
	Artisans / Commerçants / Chefs d'entreprise	3%
	Professions libérales / Cadres	9%
	Professions intermédiaires	15%
	Catégories populaires	32%
	Employés	18%
	Ouvriers	14%
	Inactifs	40%
	Retraités	27%
	Autres inactifs	13%



	Taille d'agglomération	%
	Une commune rurale	23%
	De 2000 à 19 999 habitants	17%
	De 20 000 à 99 999 habitants	14%
	100 000 habitants et plus	30%
	Agglomération parisienne	16%

“ LES RESULTATS

“opinionway

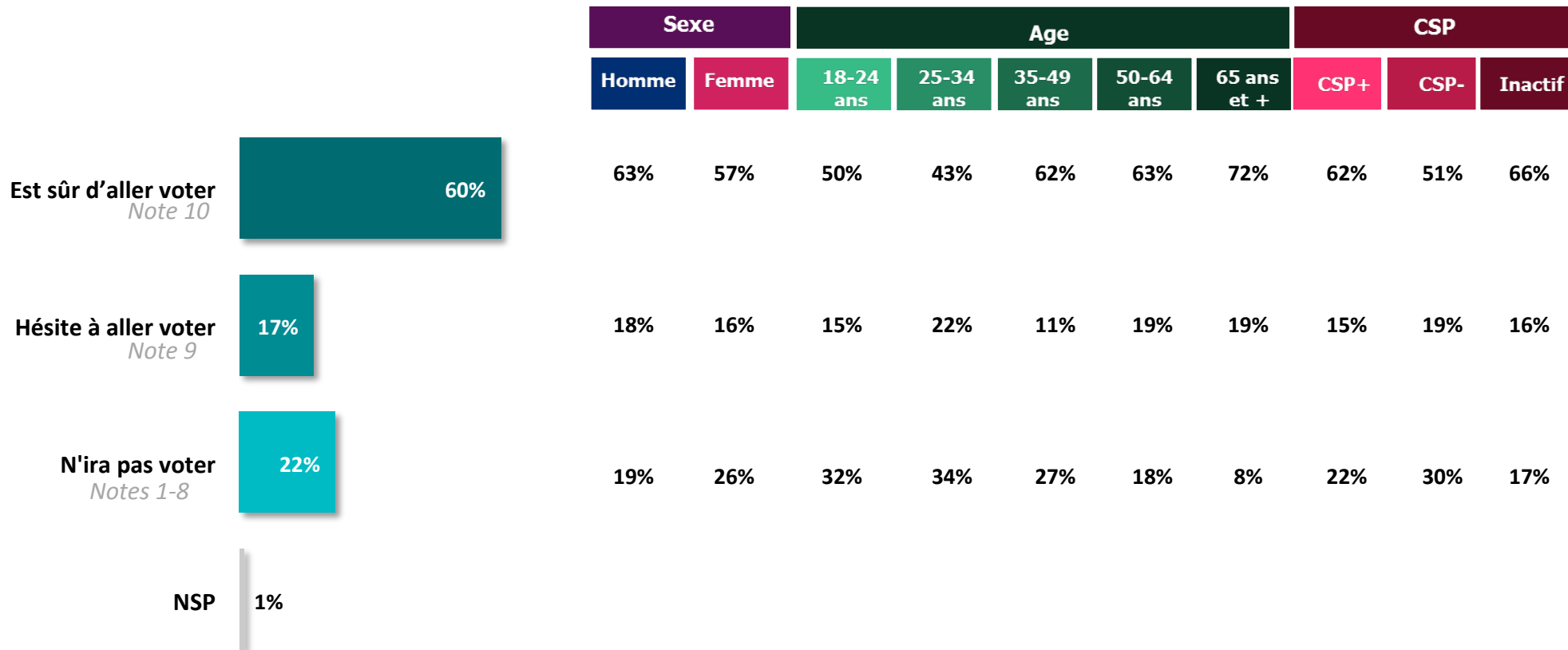


L'intention d'aller voter au premier tour de l'élection présidentielle



Q. Avez-vous l'intention d'aller voter au premier tour de l'élection présidentielle, le dimanche 23 avril ?

Donnez une note de 1 à 10, 1 signifiant que vous êtes "tout à fait certain(e) de ne pas aller voter" et 10 que vous êtes "tout à fait certain(e) d'aller voter", les notes intermédiaires servant à nuancer votre jugement.



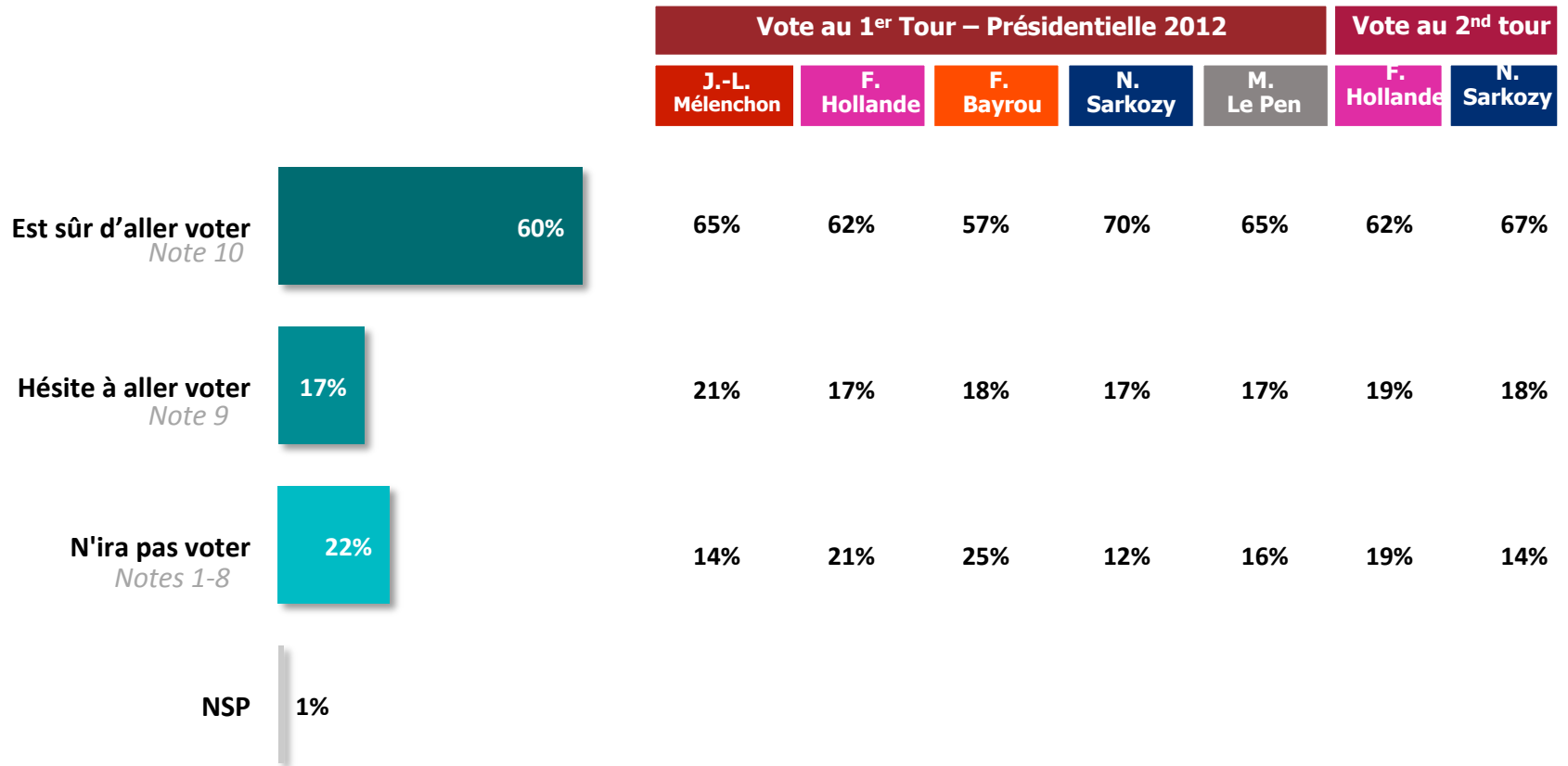


L'intention d'aller voter au premier tour de l'élection présidentielle



Q. Avez-vous l'intention d'aller voter au premier tour de l'élection présidentielle, le dimanche 23 avril ?

Donnez une note de 1 à 10, 1 signifiant que vous êtes "tout à fait certain(e) de ne pas aller voter" et 10 que vous êtes "tout à fait certain(e) d'aller voter", les notes intermédiaires servant à nuancer votre jugement.



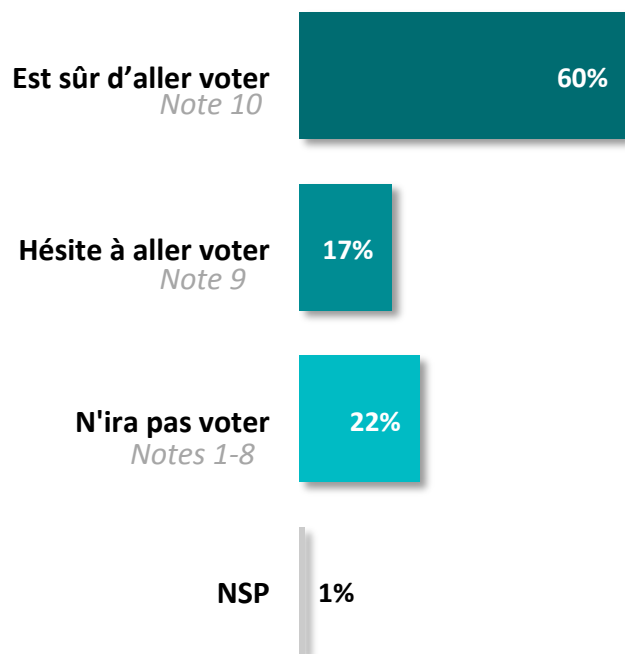


L'intention d'aller voter au premier tour de l'élection présidentielle



Q. Avez-vous l'intention d'aller voter au premier tour de l'élection présidentielle, le dimanche 23 avril ?

Donnez une note de 1 à 10, 1 signifiant que vous êtes "tout à fait certain(e) de ne pas aller voter" et 10 que vous êtes "tout à fait certain(e) d'aller voter", les notes intermédiaires servant à nuancer votre jugement.



Intention de vote au 1^{er} Tour – Présidentielle 2017

	J.-L. Mélenchon	B. Hamon	E. Macron	F. Fillon	M. Le Pen
Est sûr d'aller voter	58%	62%	68%	74%	56%
Hésite à aller voter	21%	19%	17%	12%	21%
N'ira pas voter	20%	19%	15%	14%	21%

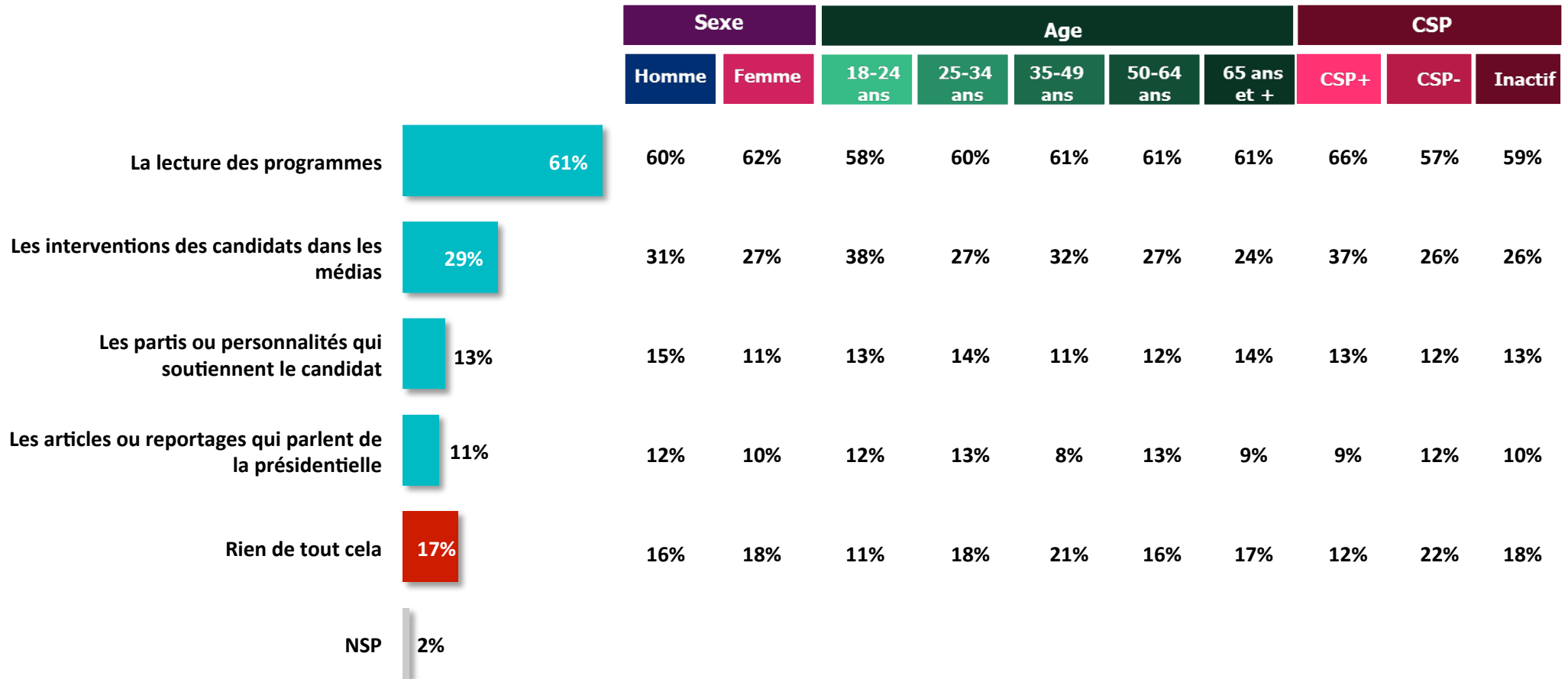


Les sources d'information privilégiées pour choisir un candidat

Q. Pour décider du candidat pour lequel vous voterez au premier tour de l'élection présidentielle, vous allez privilégier... ?



Deux réponses possibles – Total supérieur à 100%



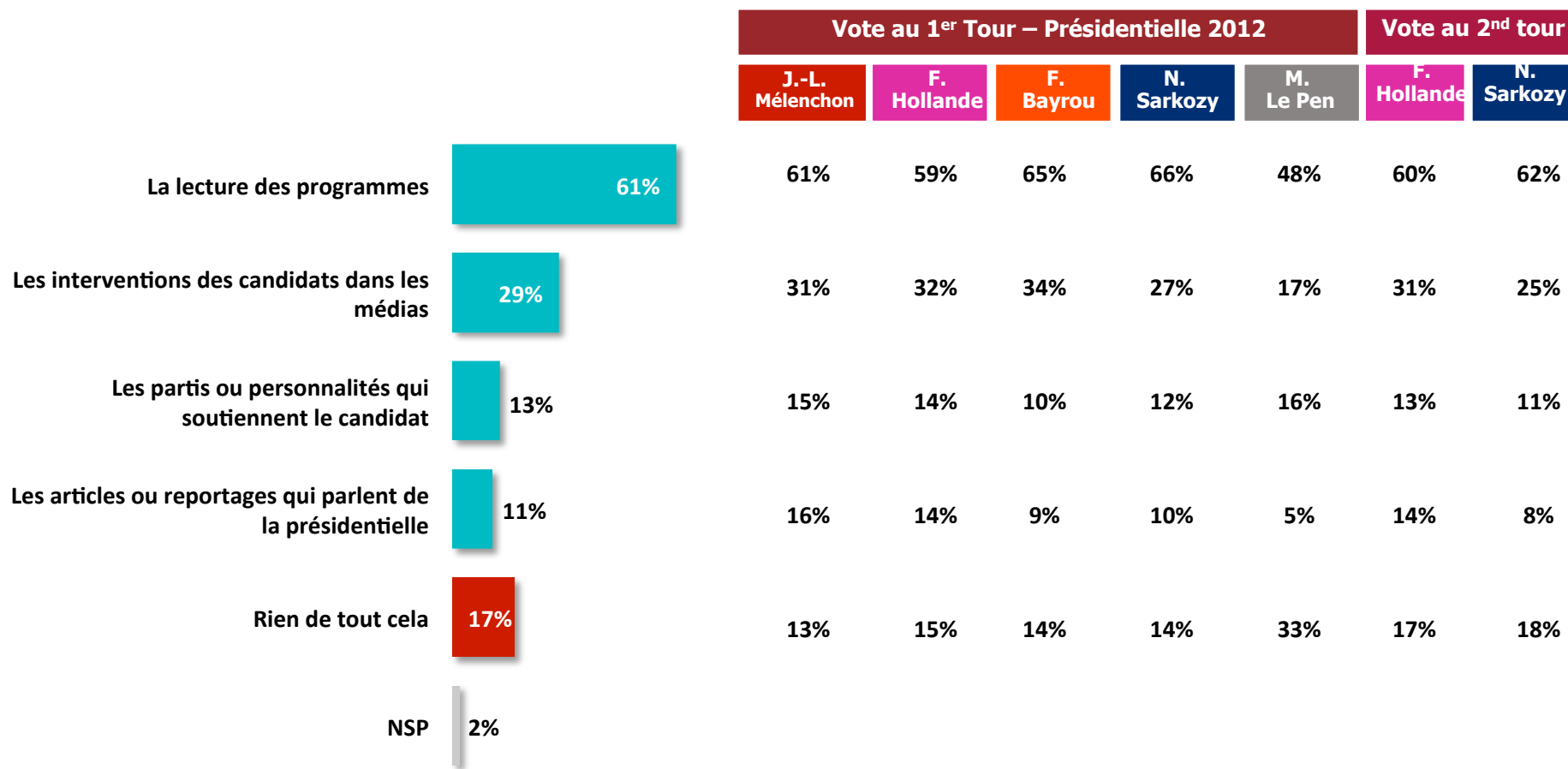


Les sources d'information privilégiées pour choisir un candidat

Q. Pour décider du candidat pour lequel vous voterez au premier tour de l'élection présidentielle, vous allez privilégier... ?



Deux réponses possibles – Total supérieur à 100%



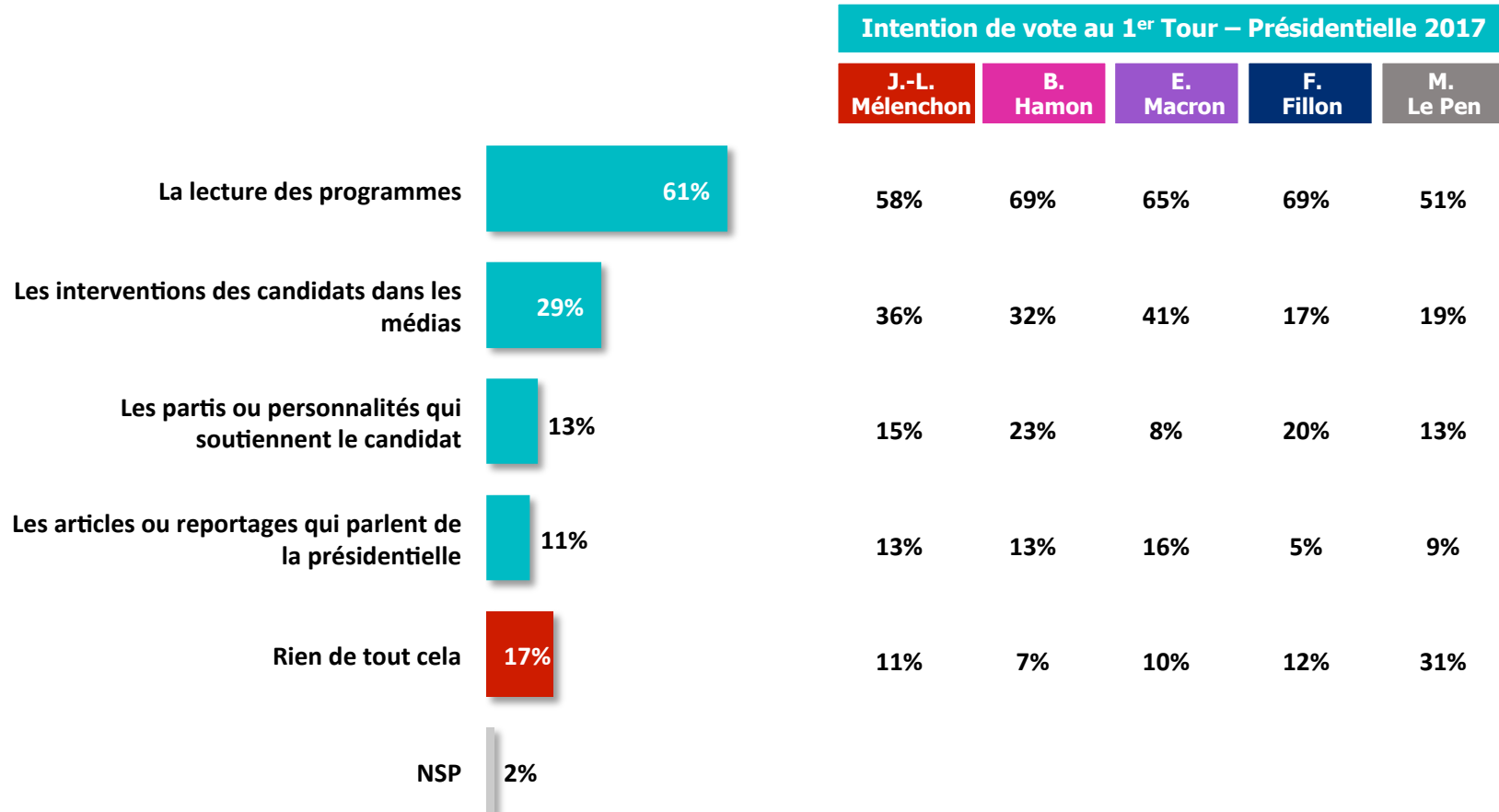


Les sources d'information privilégiées pour choisir un candidat

Q. Pour décider du candidat pour lequel vous voterez au premier tour de l'élection présidentielle, vous allez privilégier... ?



Deux réponses possibles – Total supérieur à 100%





“opinionway

15 place de la République 75003 Paris

*« Permettre à nos clients de comprendre de manière simple et rapide leur environnement actuel et futur,
pour mieux décider aujourd’hui, agir demain et imaginer après-demain. »*