



# La question de l'éco

Novembre 2017

*“opinionway*

15 place de la République 75003 Paris



**ESOMAR**<sup>17</sup>  
corporate



TILDER



**Frédéric Micheau**

Directeur des études d'opinion

Directeur de département

Tel: 01 81 81 83 00

[fmicheau@opinion-way.com](mailto:fmicheau@opinion-way.com)

# “LA MÉTHODOLOGIE

*“opinionway*



# La méthodologie



Echantillon de **1001 personnes** représentatif de la population française âgée de 18 ans et plus.

L'échantillon a été constitué selon **la méthode des quotas**, au regard des critères de sexe, d'âge, de catégorie socioprofessionnelle, de catégorie d'agglomération et de région de résidence.



L'échantillon a été interrogé par **questionnaire auto-administré en ligne sur système CAWI** (Computer Assisted Web Interview).



Les interviews ont été réalisées **les 15 et 16 novembre 2017**.



OpinionWay a réalisé cette enquête en appliquant les procédures et règles de la **norme ISO 20252**.



Les résultats de ce sondage doivent être lus en tenant compte des **marges d'incertitude** : 1,5 à 3 points au plus pour un échantillon de 1000 répondants.

**Toute publication totale ou partielle doit impérativement utiliser la mention complète suivante :**

**« Sondage OpinionWay pour Tilder-LCI »**

**et aucune reprise de l'enquête ne pourra être dissociée de cet intitulé.**



# Le profil des personnes interrogées

Population française âgée de 18 ans et plus.

**Source : INSEE, Bilan démographique 2015.**



	Sexe	%
	Hommes	48%
	Femmes	52%



	Age	%
	18-24 ans	10%
	25-34 ans	16%
	35-49 ans	25%
	50-64 ans	25%
	65 ans et plus	24%



	Région	%
	Ile-de-France	18%
	Nord ouest	24%
	Nord est	22%
	Sud ouest	11%
	Sud est	25%



	Activité professionnelle	%
	Agriculteurs	1%
	<b>Catégories socioprofessionnelles supérieures</b>	<b>26%</b>
	Artisans / Commerçants / Chefs d'entreprise	3%
	Professions libérales / Cadres	9%
	Professions intermédiaires	14%
	<b>Catégories populaires</b>	<b>30%</b>
	Employés	17%
	Ouvriers	13%
	<b>Inactifs</b>	<b>43%</b>
	Retraités	26%
	Autres inactifs	17%



	Taille d'agglomération	%
	Une commune rurale	24%
	De 2000 à 19 999 habitants	17%
	De 20 000 à 99 999 habitants	13%
	100 000 habitants et plus	30%
	Agglomération parisienne	16%

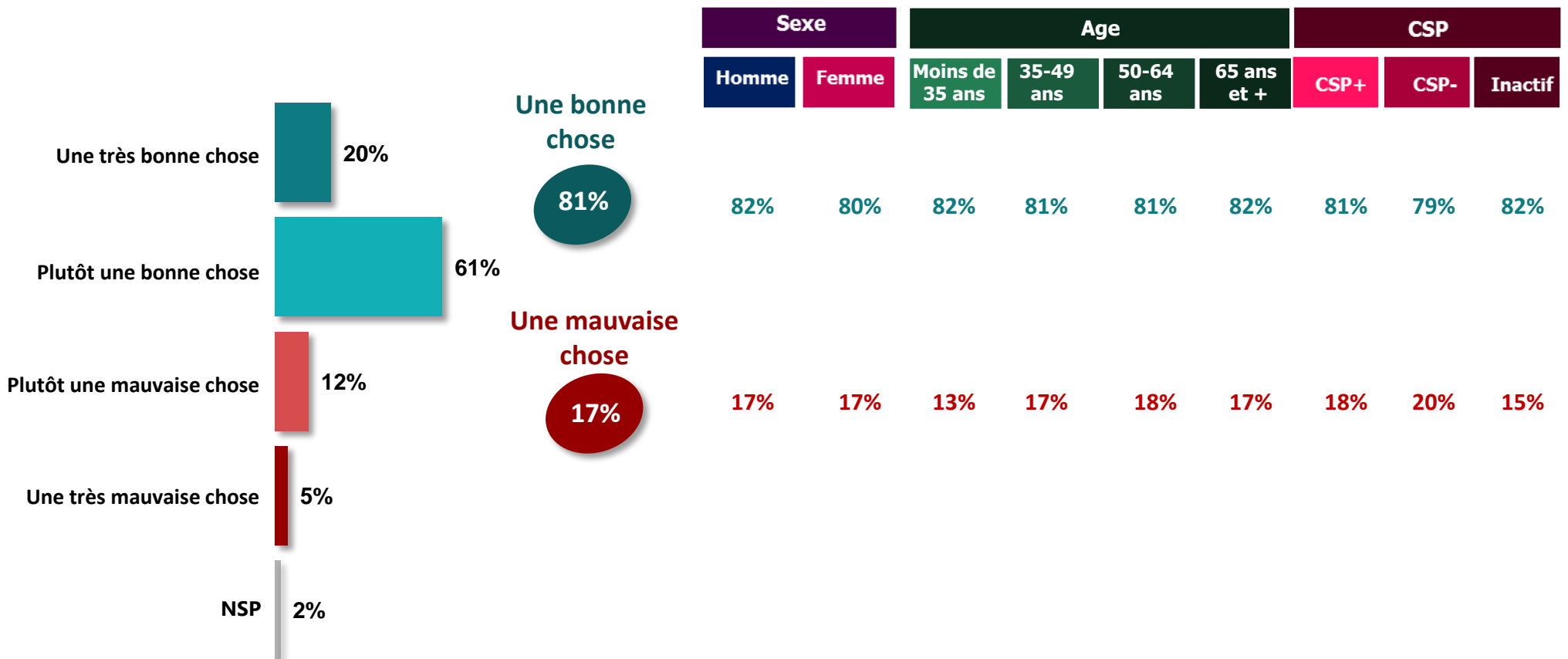
# “ LES RÉSULTATS

*“opinionway*



# L'impact de l'organisation de la Coupe du monde de rugby sur l'économie française

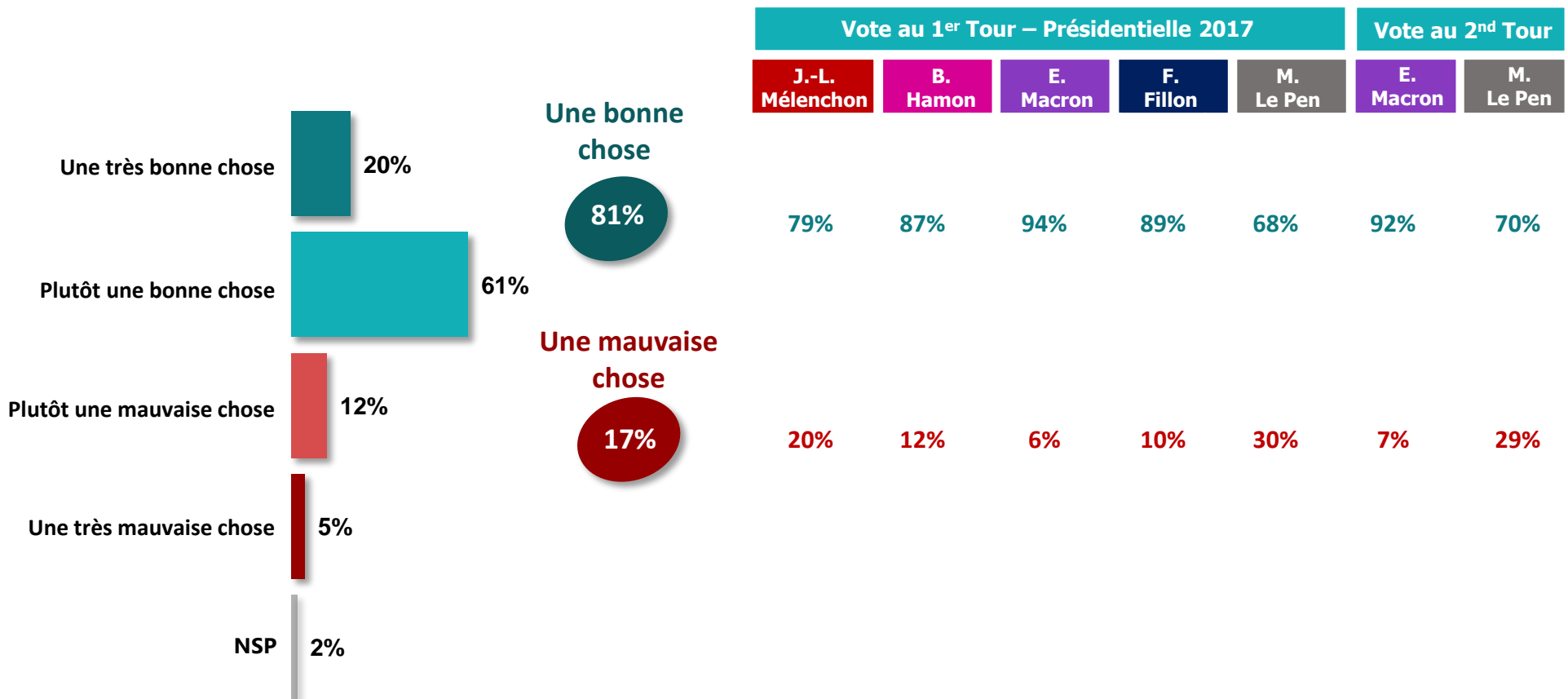
Q. Pensez-vous que l'organisation de la Coupe du monde de rugby en 2023 sera une bonne chose ou une mauvaise chose pour l'économie française ?





# L'impact de l'organisation de la Coupe du monde de rugby sur l'économie française

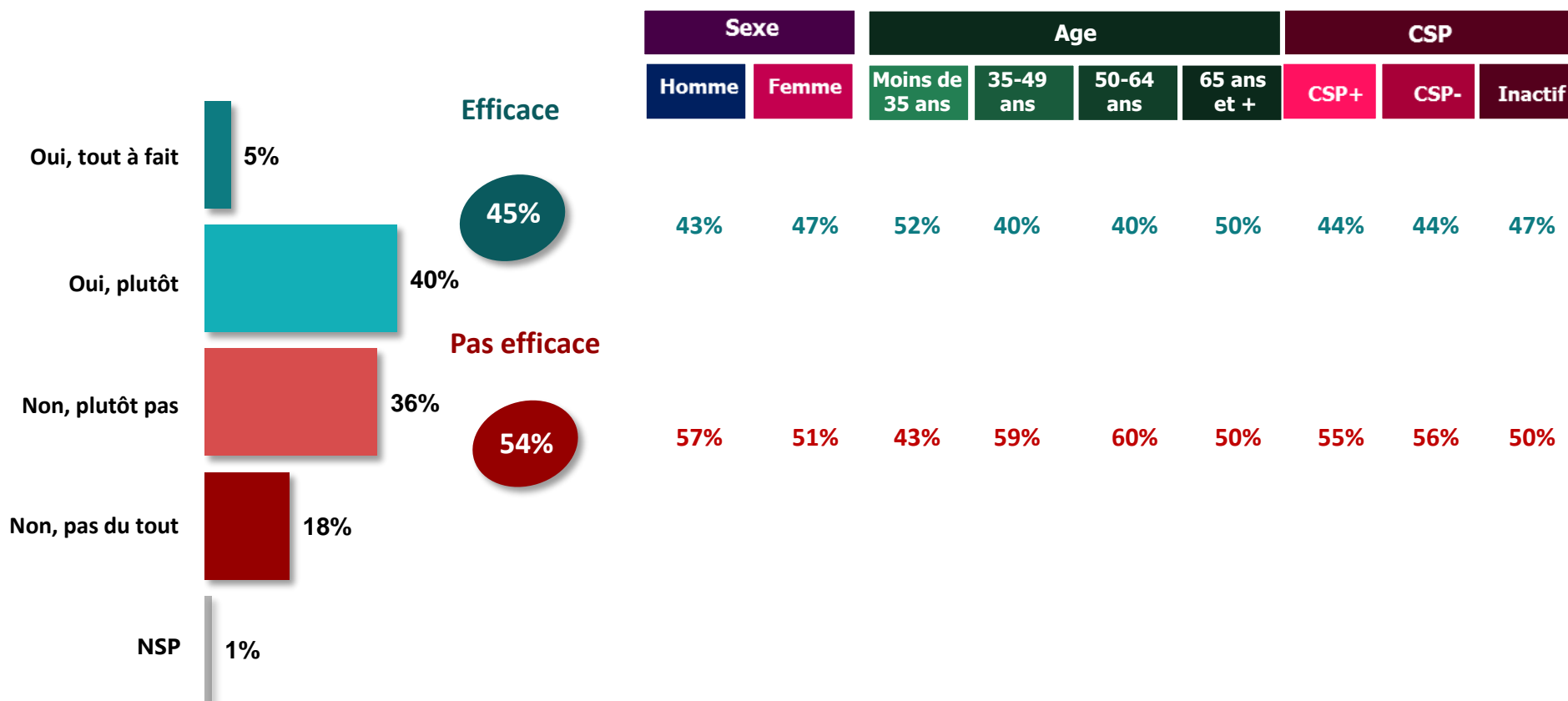
Q. Pensez-vous que l'organisation de la Coupe du monde de rugby en 2023 sera une bonne chose ou une mauvaise chose pour l'économie française ?





# L'efficacité du dispositif des emplois francs pour lutter contre le chômage

Q. Pensez-vous que verser des primes aux entreprises qui embauchent des chômeurs issus des quartiers prioritaires représente une solution efficace pour lutter contre le chômage ?

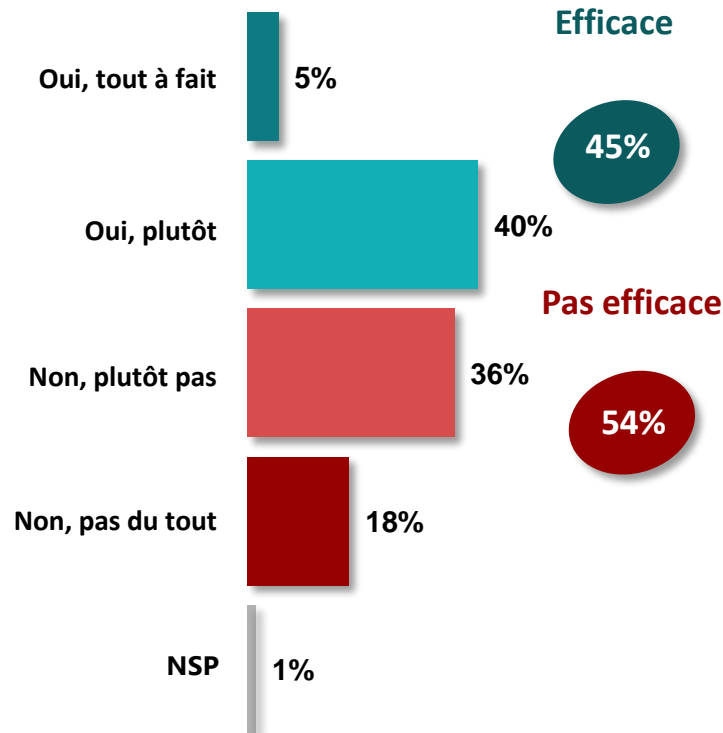






# L'efficacité du dispositif des emplois francs pour lutter contre le chômage

Q. Pensez-vous que verser des primes aux entreprises qui embauchent des chômeurs issus des quartiers prioritaires représente une solution efficace pour lutter contre le chômage ?



	Vote au 1 <sup>er</sup> Tour – Présidentielle 2017					Vote au 2 <sup>nd</sup> Tour	
	J.-L. Mélenchon	B. Hamon	E. Macron	F. Fillon	M. Le Pen	E. Macron	M. Le Pen
<b>Efficace</b>	48%	56%	60%	47%	28%	58%	29%
<b>Pas efficace</b>	52%	44%	40%	53%	72%	42%	71%



*“opinionway*

15 place de la République 75003 Paris

*« Permettre à nos clients de comprendre de manière simple et rapide leur environnement actuel et futur,  
pour mieux décider aujourd’hui, agir demain et imaginer après-demain. »*