



La question de l'éco

Novembre 2016

“opinionway

15 place de la République 75003 Paris



ESOMAR^{'16}
corporate



TILDER



Frédéric Micheau

Directeur des études d'opinion

Directeur de département

Tel: 01 81 81 83 00






fmicheau@opinion-way.com

“ LA MÉTHODOLOGIE

“opinionway



La méthodologie

	<p>Echantillon de 1002 personnes représentatif de la population française âgée de 18 ans et plus. L'échantillon a été constitué selon la méthode des quotas, au regard des critères de sexe, d'âge, de catégorie socioprofessionnelle, de catégorie d'agglomération et de région de résidence.</p>
	<p>L'échantillon a été interrogé par questionnaire auto-administré en ligne sur système CAWI (Computer Assisted Web Interview).</p>
	<p>Les interviews ont été réalisées les 2 et 3 novembre 2016.</p>
	<p>OpinionWay a réalisé cette enquête en appliquant les procédures et règles de la norme ISO 20252.</p>
	<p>Les résultats de ce sondage doivent être lus en tenant compte des marges d'incertitude : 1,5 à 3 points au plus pour un échantillon de 1000 répondants.</p>

Toute publication totale ou partielle doit impérativement utiliser la mention complète suivante :

« **Sondage OpinionWay pour Tilder-LCI-OpinionWay** »

et aucune reprise de l'enquête ne pourra être dissociée de cet intitulé.



Le profil des répondants

Population française âgée de 18 ans et plus

Source : INSEE, Bilan démographique 2014.



Sexe	%
Hommes	48%
Femmes	52%



Age	%
18-24 ans	11%
25-34 ans	16%
35-49 ans	27%
50-64 ans	25%
65 ans et plus	21%



Région	%
Ile-de-France	18%
Nord ouest	23%
Nord est	23%
Sud ouest	11%
Sud est	25%



Activité professionnelle	%
Agriculteurs	1%
Catégories socioprofessionnelles supérieures	27%
Artisans / Commerçants / Chefs d'entreprise	3%
Professions libérales / Cadres	9%
Professions intermédiaires	15%
Catégories populaires	32%
Employés	18%
Ouvriers	14%
Inactifs	40%
Retraités	27%
Autres inactifs	13%



Taille d'agglomération	%
Une commune rurale	23%
De 2000 à 19 999 habitants	17%
De 20 000 à 99 999 habitants	14%
100 000 habitants et plus	30%
Agglomération parisienne	16%



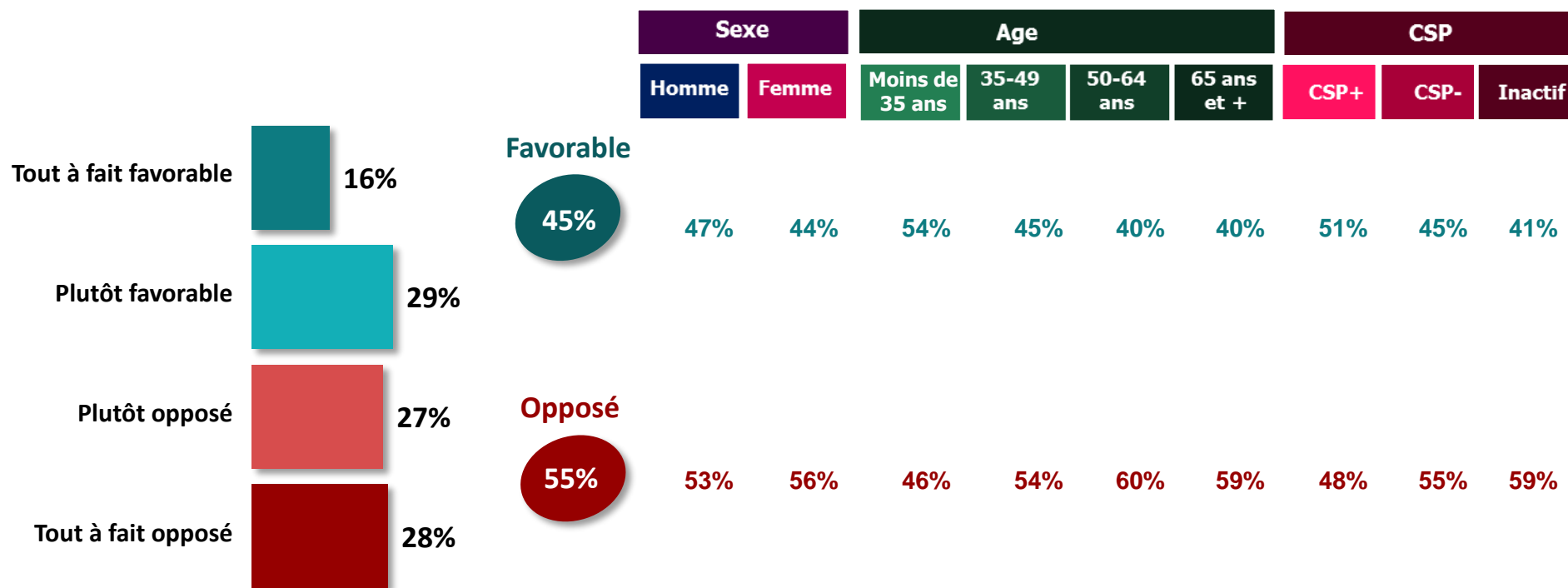
LES RESULTATS



L'adhésion à la création d'un revenu universel pour chaque Français



Q. Etes-vous tout à fait favorable, plutôt favorable, plutôt opposé ou tout à fait opposé à la création d'un revenu universel, qui consisterait à verser à chaque Français, de sa naissance à sa mort, un revenu mensuel de 600 à 800 euros, quelle que soit sa situation (quelle que soit son origine sociale, qu'il travaille ou pas, quel que soit son niveau de revenu, etc.) ?

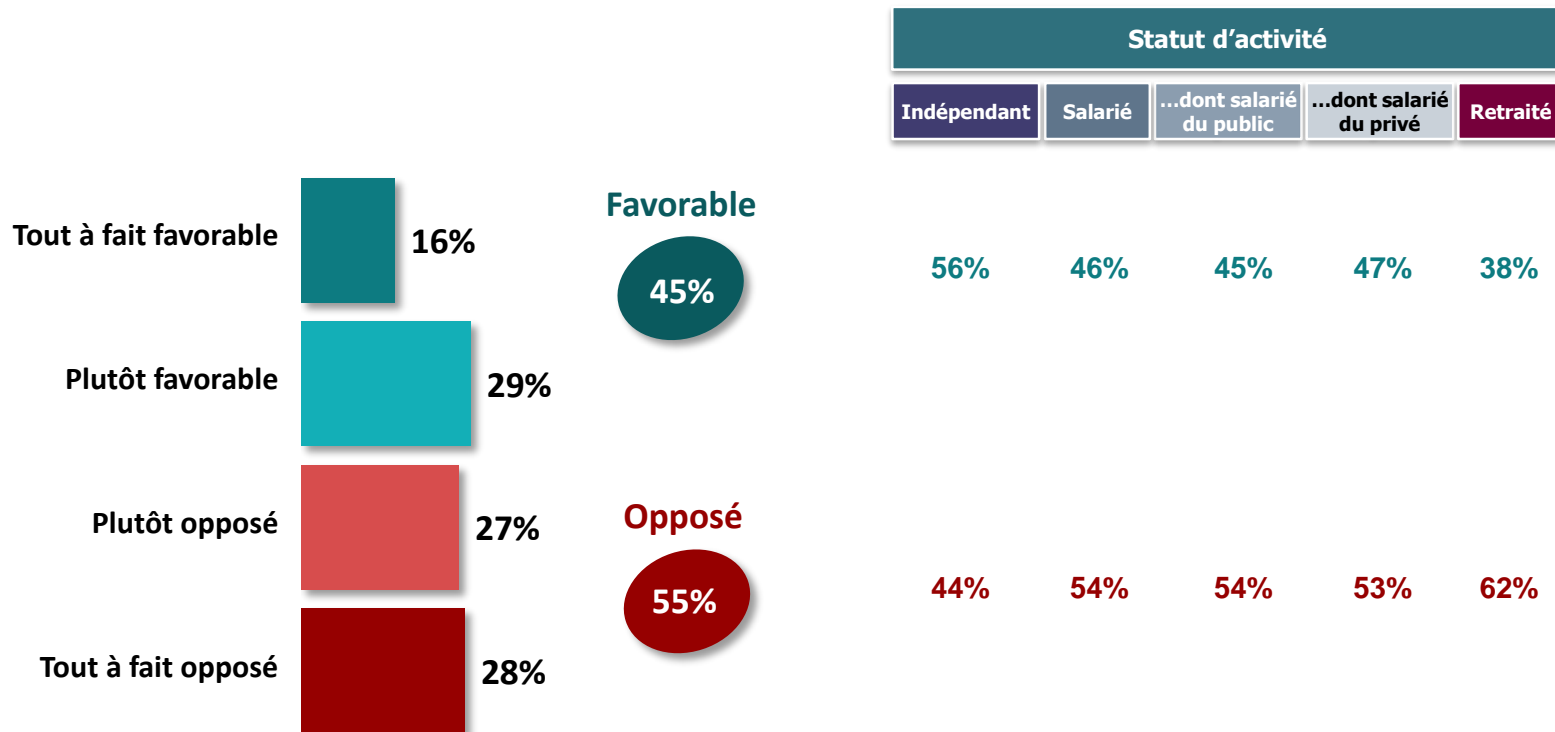




L'adhésion à la création d'un revenu universel pour chaque Français



Q. Etes-vous tout à fait favorable, plutôt favorable, plutôt opposé ou tout à fait opposé à la création d'un revenu universel, qui consisterait à verser à chaque Français, de sa naissance à sa mort, un revenu mensuel de 600 à 800 euros, quelle que soit sa situation (quelle que soit son origine sociale, qu'il travaille ou pas, quel que soit son niveau de revenu, etc.) ?

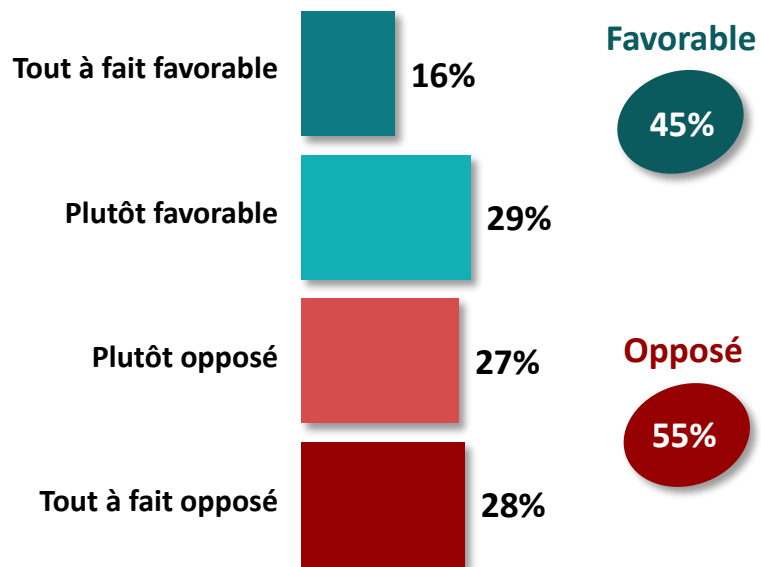




L'adhésion à la création d'un revenu universel pour chaque Français



Q. Etes-vous tout à fait favorable, plutôt favorable, plutôt opposé ou tout à fait opposé à la création d'un revenu universel, qui consisterait à verser à chaque Français, de sa naissance à sa mort, un revenu mensuel de 600 à 800 euros, quelle que soit sa situation (quelle que soit son origine sociale, qu'il travaille ou pas, quel que soit son niveau de revenu, etc.) ?



	Vote au 1 ^{er} Tour – Présidentielle 2012					Vote au 2 nd tour	
	J.-L. Mélenchon	F. Hollande	F. Bayrou	N. Sarkozy	M. Le Pen	F. Hollande	N. Sarkozy
Favorable	56%	57%	40%	33%	31%	56%	34%
Opposé	44%	43%	59%	66%	69%	43%	65%

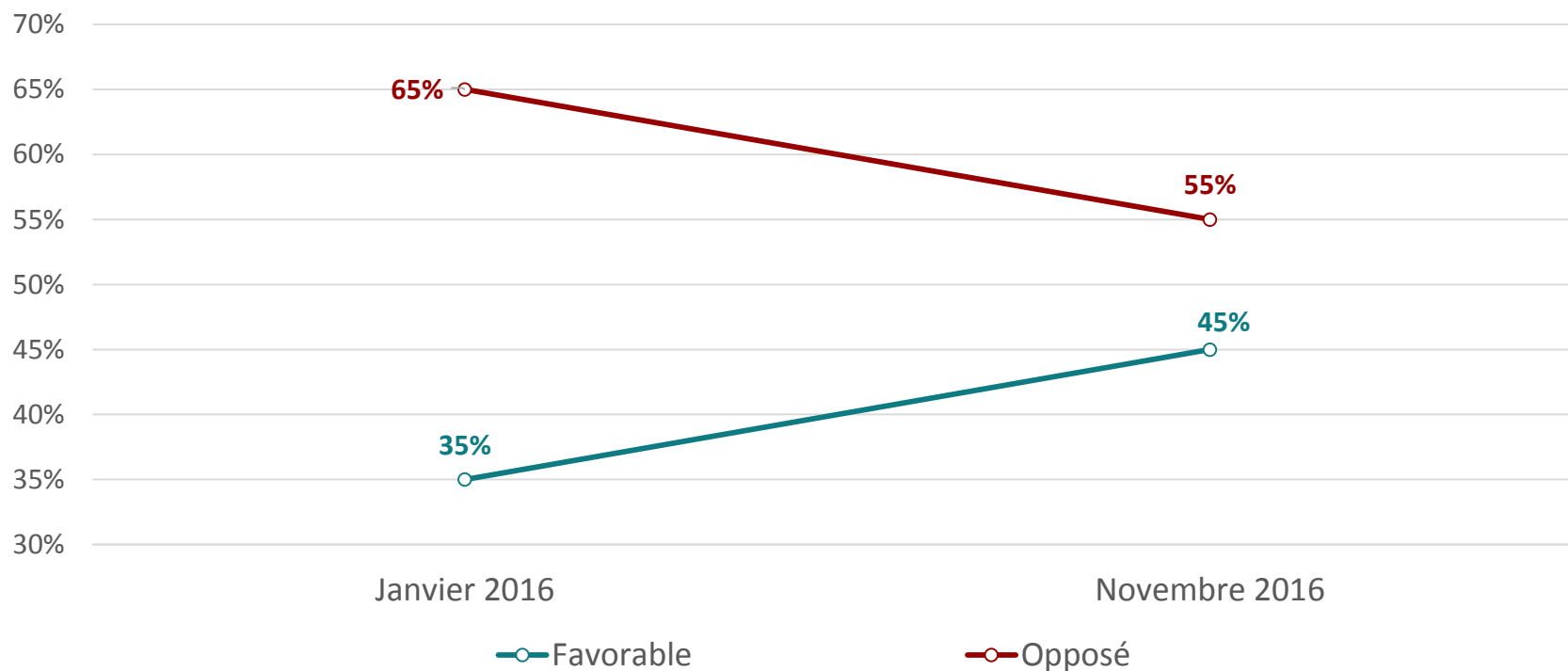


L'adhésion à la création d'un revenu universel pour chaque Français



Q. Etes-vous tout à fait favorable, plutôt favorable, plutôt opposé ou tout à fait opposé à la création d'un revenu universel, qui consisterait à verser à chaque Français, de sa naissance à sa mort, un revenu mensuel de 600 à 800 euros, quelle que soit sa situation (quelle que soit son origine sociale, qu'il travaille ou pas, quel que soit son niveau de revenu, etc.) ?

Evolution depuis janvier 2016*



* Question de l'éco du 7 janvier 2016



Le moyen de paiement préféré

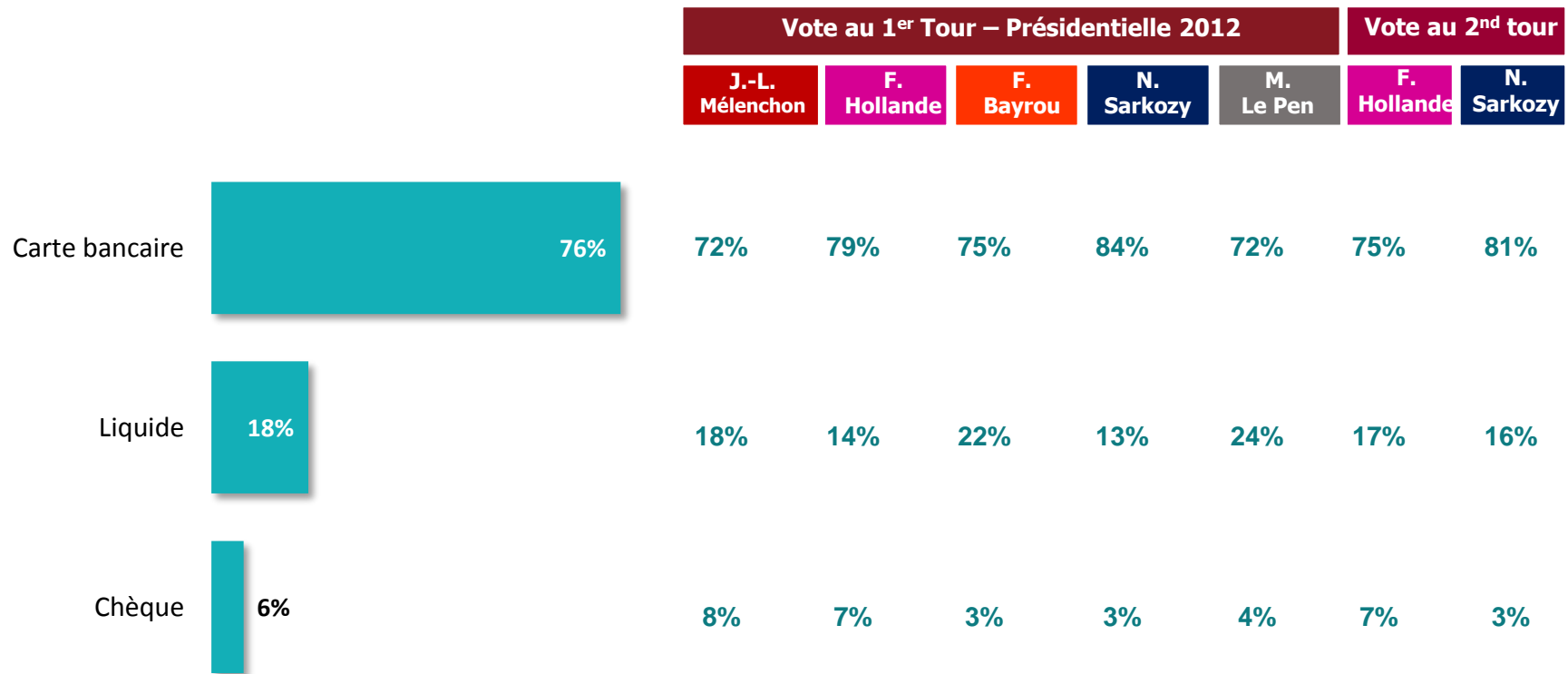
Q. Quand vous avez le choix, préférez-vous payer un achat en liquide, par chèque ou par carte bancaire ?





Le moyen de paiement préféré

Q. Quand vous avez le choix, préférez-vous payer un achat en liquide, par chèque ou par carte bancaire ?





“opinionway

15 place de la République 75003 Paris

*« Permettre à nos clients de comprendre de manière simple et rapide leur environnement actuel et futur,
pour mieux décider aujourd’hui, agir demain et imaginer après-demain. »*