



La question de l'Eco

Mai 2016

“opinionway

15 place de la République 75003 Paris



TILDER



Frédéric Micheau

Directeur des études d'opinion

Directeur de département

Tel: 01 78 94 90 00

Fax: 01 78 94 90 19

fmicheau@opinion-way.com

“ LA MÉTHODOLOGIE

“opinionway



La méthodologie



Echantillon de **1006 personnes** représentatif de la population française âgée de 18 ans et plus.



L'échantillon a été constitué selon la méthode des quotas, au regard des critères de sexe, d'âge, de catégorie socioprofessionnelle, de catégorie d'agglomération et de région de résidence.



L'échantillon a été interrogé par **questionnaire auto-administré en ligne sur système CAWI** (Computer Assisted Web Interview).



Les interviews ont été réalisées les **3 et 4 mai 2016**.



OpinionWay a réalisé cette enquête en appliquant les procédures et règles de la **norme ISO 20252**.



OpinionWay rappelle par ailleurs que les résultats de ce sondage doivent être lus en tenant compte des marges d'incertitude : 1,5 à 3 points au plus pour un échantillon de 1000 répondants.

Toute publication totale ou partielle doit impérativement utiliser la mention complète suivante :

« **Sondage Tilder-LCI-OpinionWay** »

et aucune reprise de l'enquête ne pourra être dissociée de cet intitulé.

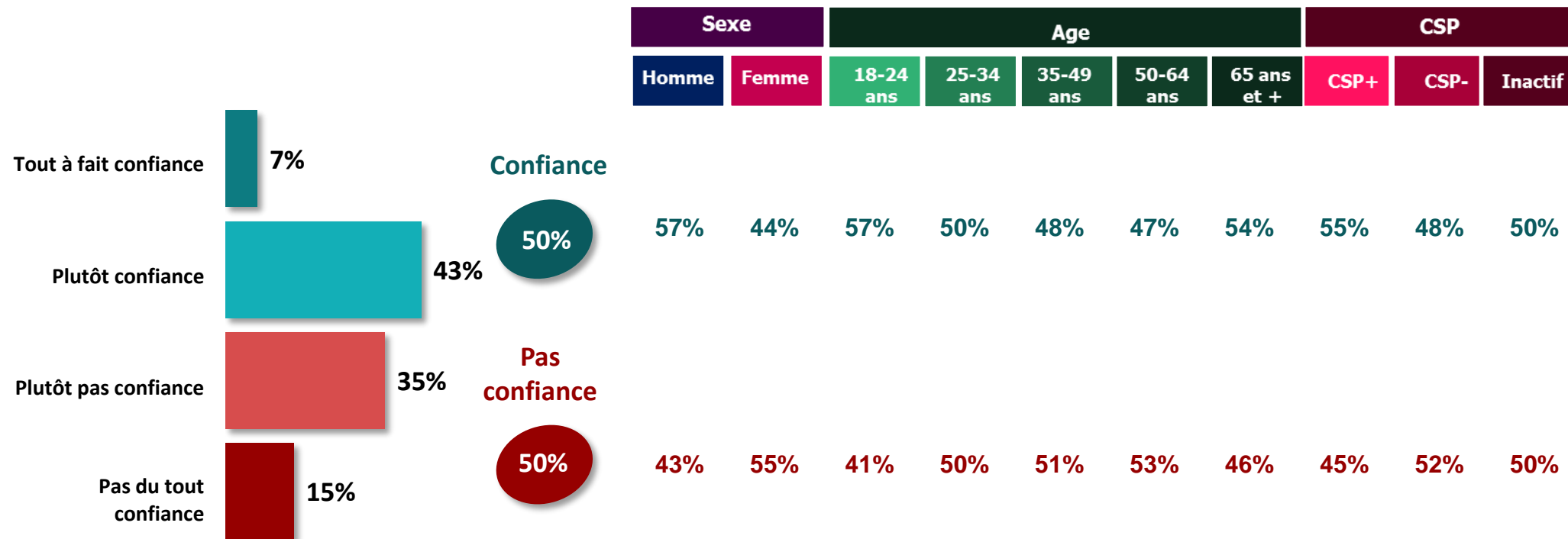


LES RÉSULTATS



La confiance dans l'avenir de la filière nucléaire en France

Q. Avez-vous tout à fait confiance, plutôt confiance, plutôt pas confiance ou pas confiance du tout dans l'avenir de la filière nucléaire en France ?





La confiance dans l'avenir de la filière nucléaire en France

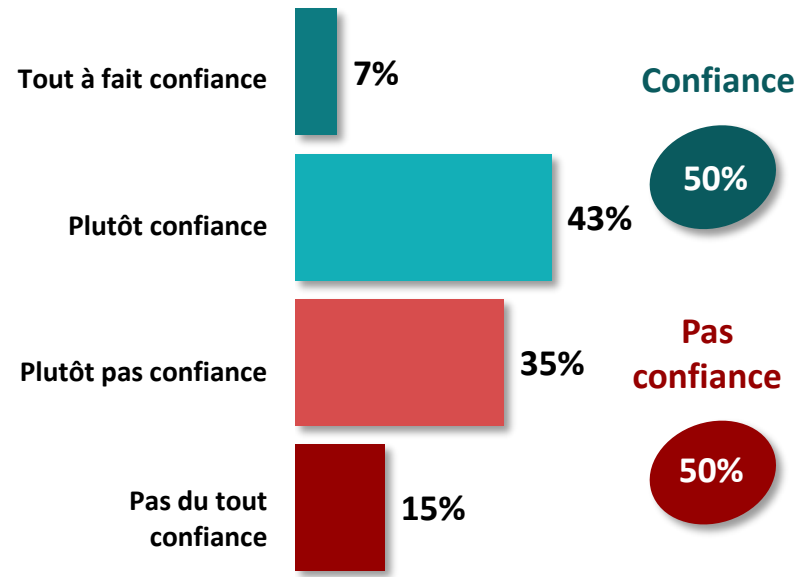
Q. Avez-vous tout à fait confiance, plutôt confiance, plutôt pas confiance ou pas confiance du tout dans l'avenir de la filière nucléaire en France ?



Vote au 1 ^{er} Tour – Présidentielle 2012					Vote au 2 nd tour	
J.-L. Mélenchon	F. Hollande	F. Bayrou	N. Sarkozy	M. Le Pen	F. Hollande	N. Sarkozy

32%	50%	58%	68%	53%	42%	65%
-----	-----	-----	-----	-----	-----	-----

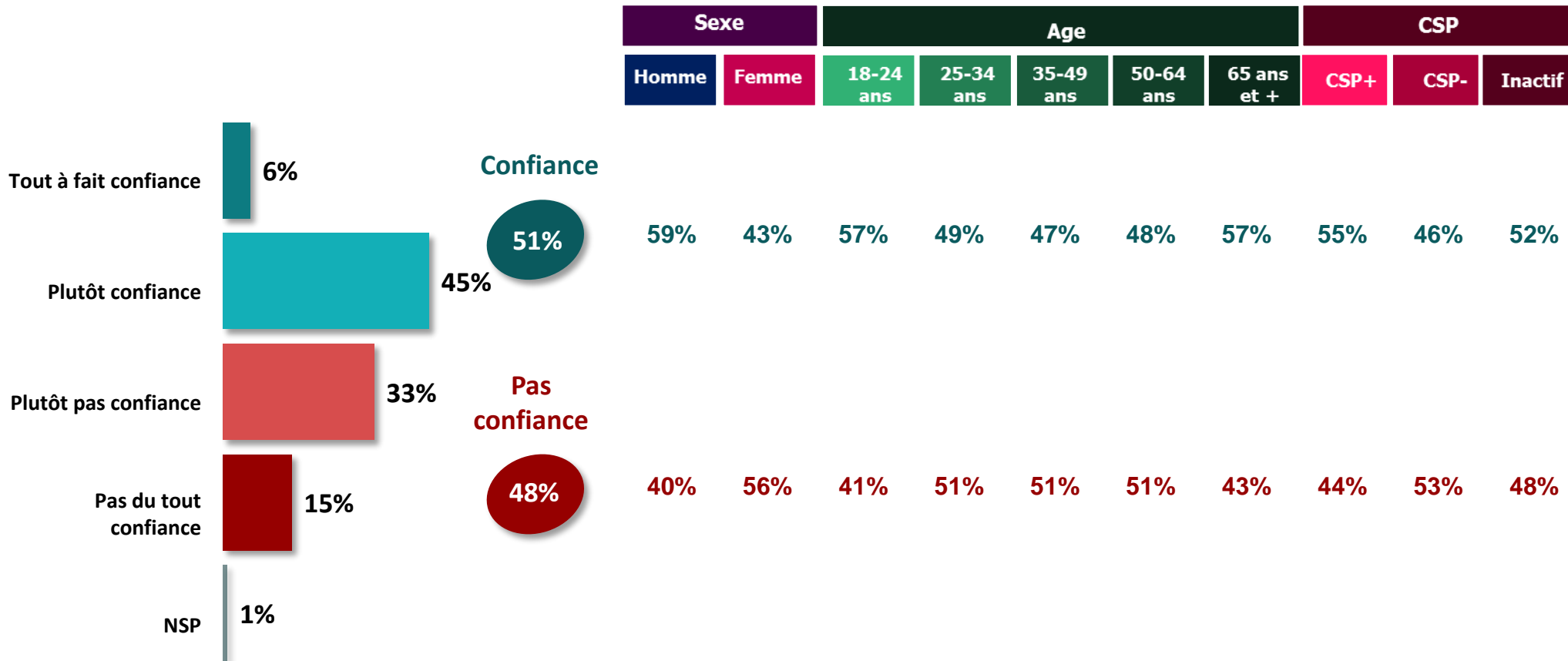
68%	50%	42%	32%	47%	58%	35%
-----	-----	-----	-----	-----	-----	-----



“ La confiance dans la sécurité de la filière nucléaire en France

Q. Et avez-vous tout à fait confiance, plutôt confiance, plutôt pas confiance ou pas confiance du tout dans la sécurité de la filière nucléaire en France ?

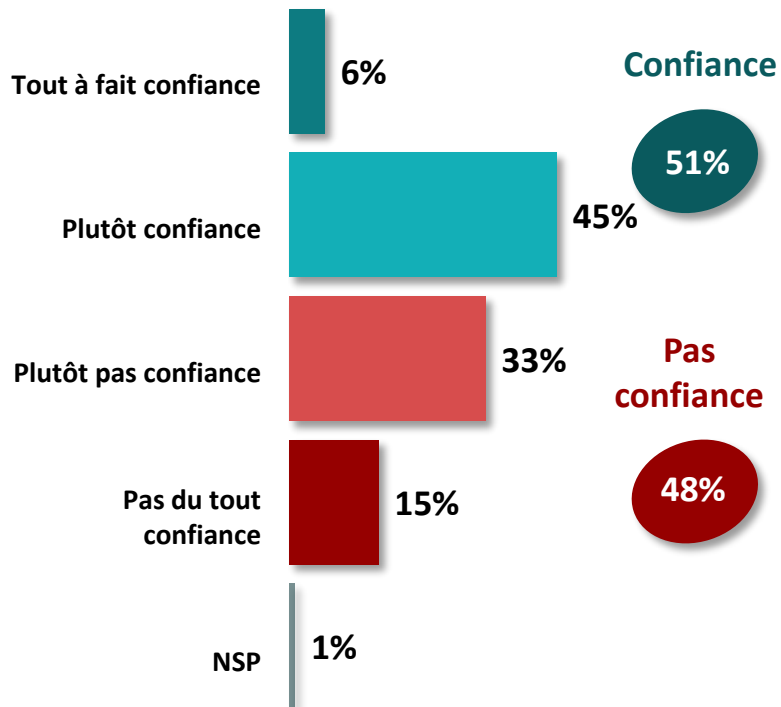
1006 personnes



“ La confiance dans la sécurité de la filière nucléaire en France

Q. Et avez-vous tout à fait confiance, plutôt confiance, plutôt pas confiance ou pas confiance du tout dans la sécurité de la filière nucléaire en France ?

1006 personnes



	Vote au 1 ^{er} Tour – Présidentielle 2012					Vote au 2 nd tour	
	J.-L. Mélenchon	F. Hollande	F. Bayrou	N. Sarkozy	M. Le Pen	F. Hollande	N. Sarkozy
Confiance	35%	55%	59%	70%	49%	45%	66%
Pas confiance	65%	45%	41%	30%	51%	54%	34%



“opinionway

15 place de la République 75003 Paris

*« Permettre à nos clients de comprendre de manière simple et rapide leur environnement actuel et futur,
pour mieux décider aujourd’hui, agir demain et imaginer après-demain. »*