



La question de l'éco

Février 2017

“opinionway

15 place de la République 75003 Paris



ESOMAR^{'16}
corporate



TILDER



Frédéric Micheau

Directeur des études d'opinion

Directeur de département

Tel: 01 81 81 83 00

fmicheau@opinion-way.com

LA MÉTHODOLOGIE

“opinionway



La méthodologie



Echantillon de **1004 personnes** représentatif de la population française âgée de 18 ans et plus.
L'échantillon a été constitué selon **la méthode des quotas**, au regard des critères de sexe, d'âge, de catégorie socioprofessionnelle, de catégorie d'agglomération et de région de résidence.



L'échantillon a été interrogé par **questionnaire auto-administré en ligne sur système CAWI** (Computer Assisted Web Interview).



Les interviews ont été réalisées les **8 et 9 février 2017**.



OpinionWay a réalisé cette enquête en appliquant les procédures et règles de la **norme ISO 20252**.



Les résultats de ce sondage doivent être lus en tenant compte des marges d'incertitude : 1,5 à 3 points au plus pour un échantillon de 1000 répondants.

Toute publication totale ou partielle doit impérativement utiliser la mention complète suivante :

« **Sondage OpinionWay pour Tilder-LCI-OpinionWay** »

et aucune reprise de l'enquête ne pourra être dissociée de cet intitulé.



Le profil des répondants

Population française âgée de 18 ans et plus

Source : INSEE, Bilan démographique 2014.


1004
personnes



Sexe	%
Hommes	48%
Femmes	52%



Age	%
18-24 ans	11%
25-34 ans	16%
35-49 ans	27%
50-64 ans	25%
65 ans et plus	21%



Région	%
Ile-de-France	18%
Nord ouest	23%
Nord est	23%
Sud ouest	11%
Sud est	25%



Activité professionnelle	%
Agriculteurs	1%
Catégories socioprofessionnelles supérieures	27%
Artisans / Commerçants / Chefs d'entreprise	3%
Professions libérales / Cadres	9%
Professions intermédiaires	15%
Catégories populaires	32%
Employés	18%
Ouvriers	14%
Inactifs	40%
Retraités	27%
Autres inactifs	13%



Taille d'agglomération	%
Une commune rurale	23%
De 2000 à 19 999 habitants	17%
De 20 000 à 99 999 habitants	14%
100 000 habitants et plus	30%
Agglomération parisienne	16%

LES RESULTATS

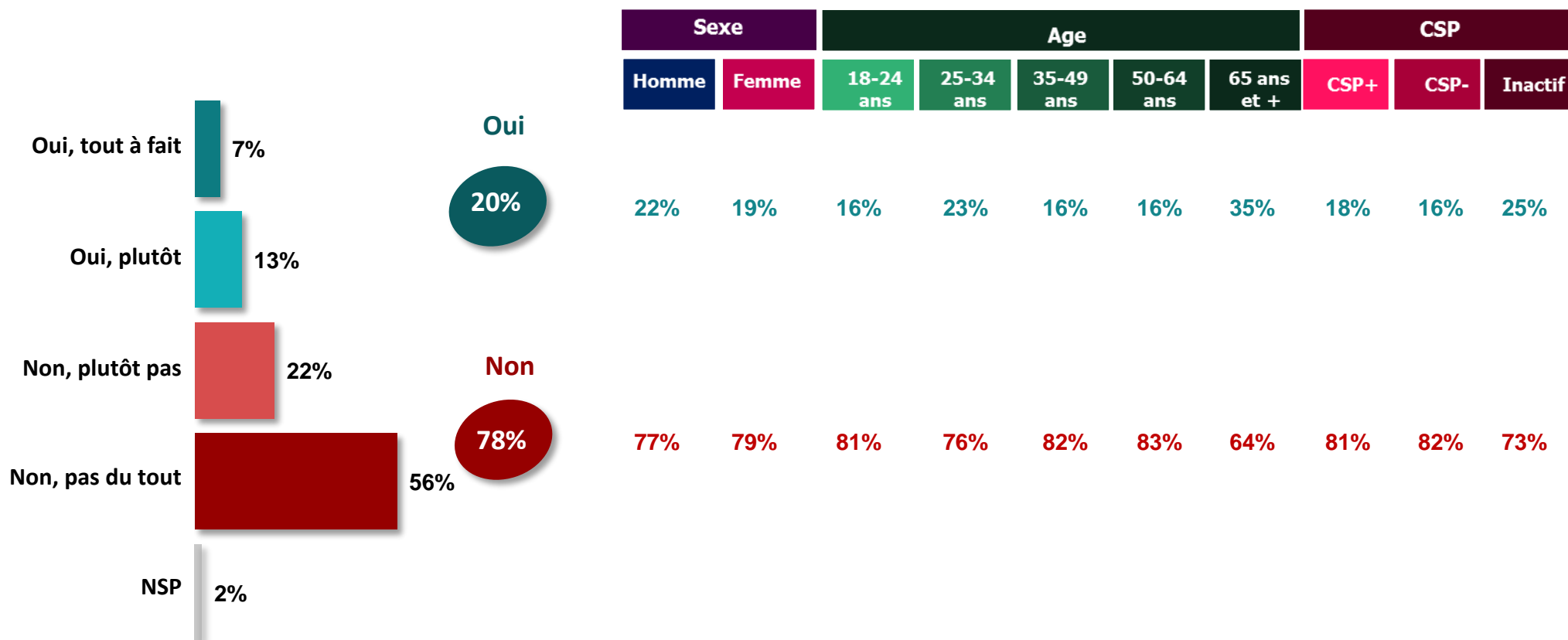
“opinionway



Le jugement porté sur les explications de François Fillon au sujet des accusations d'emploi fictif de son épouse

Q. Les explications de François Fillon concernant l'emploi de sa femme vous ont-elles convaincu ?


1004
personnes

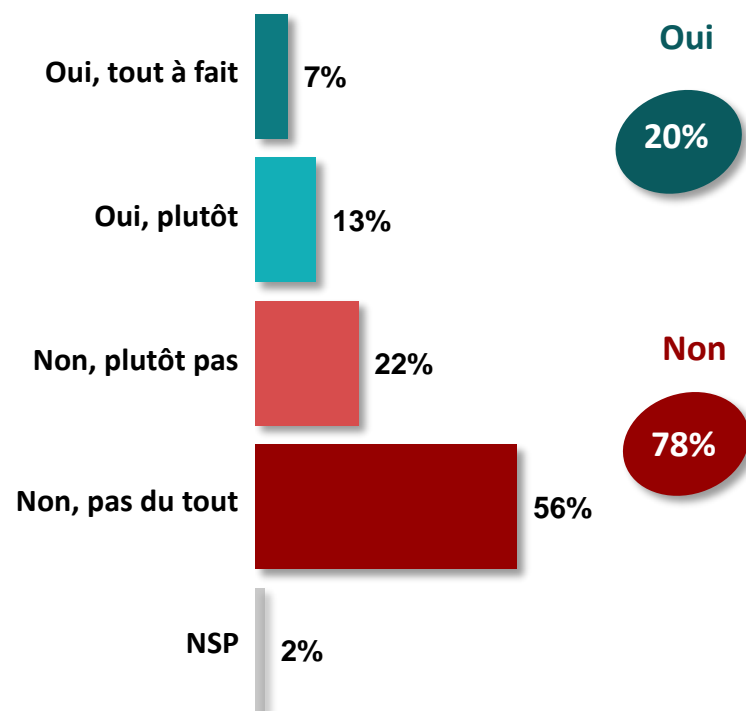




Le jugement porté sur les explications de François Fillon au sujet des accusations d'emploi fictif de son épouse

Q. Les explications de François Fillon concernant l'emploi de sa femme vous ont-elles convaincu ?


1004
personnes



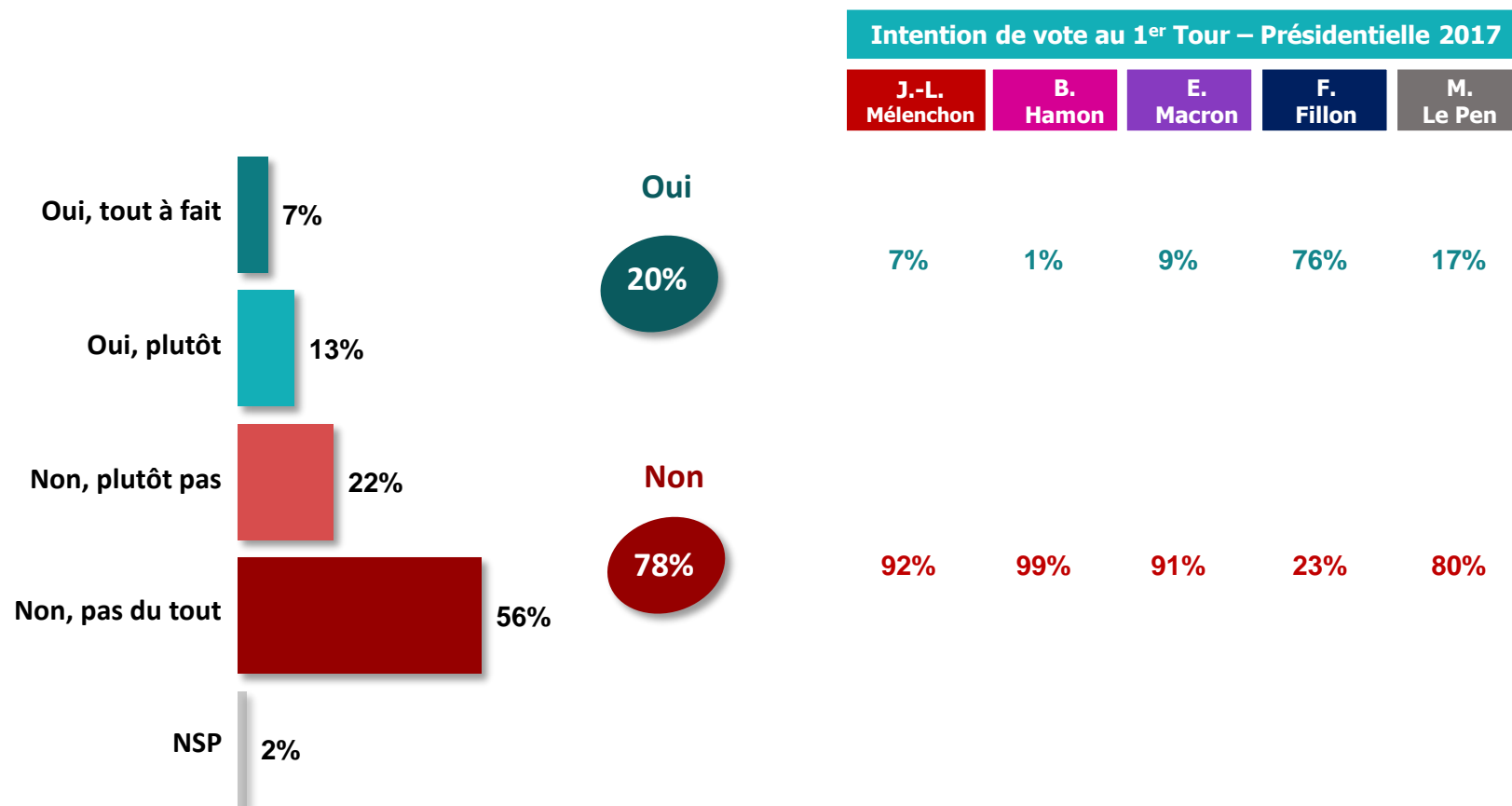
Vote au 1 ^{er} Tour – Présidentielle 2012					Vote au 2 nd tour	
J.-L. Mélenchon	F. Hollande	F. Bayrou	N. Sarkozy	M. Le Pen	F. Hollande	N. Sarkozy
7%	4%	16%	52%	22%	6%	43%
93%	95%	84%	46%	76%	93%	56%



Le jugement porté sur les explications de François Fillon au sujet des accusations d'emploi fictif de son épouse

Q. Les explications de François Fillon concernant l'emploi de sa femme vous ont-elles convaincu ?


1004
personnes

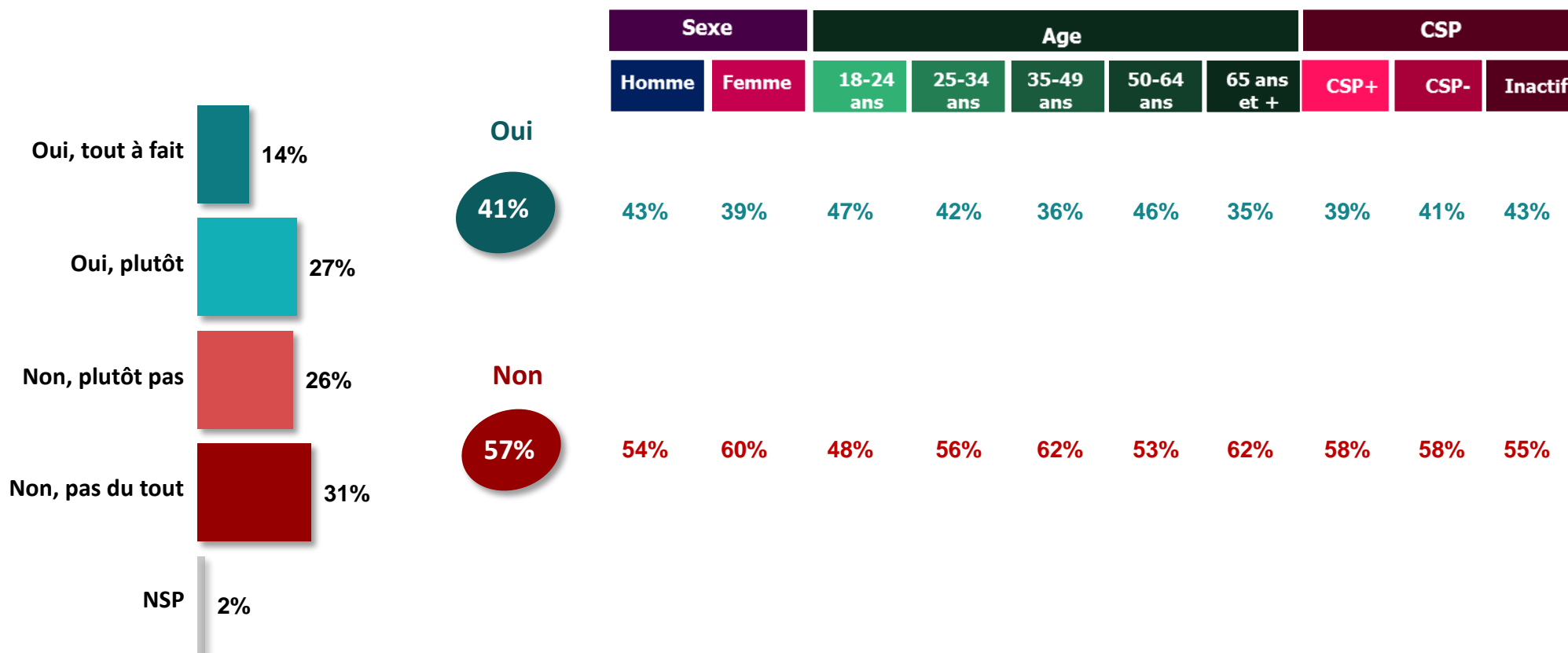




Le souhait d'une candidature unique de la gauche à l'élection présidentielle

Q. Souhaitez-vous que Benoît Hamon, Jean-Luc Mélenchon et Yannick Jadot se rassemblent dans une candidature unique ?


1004
personnes

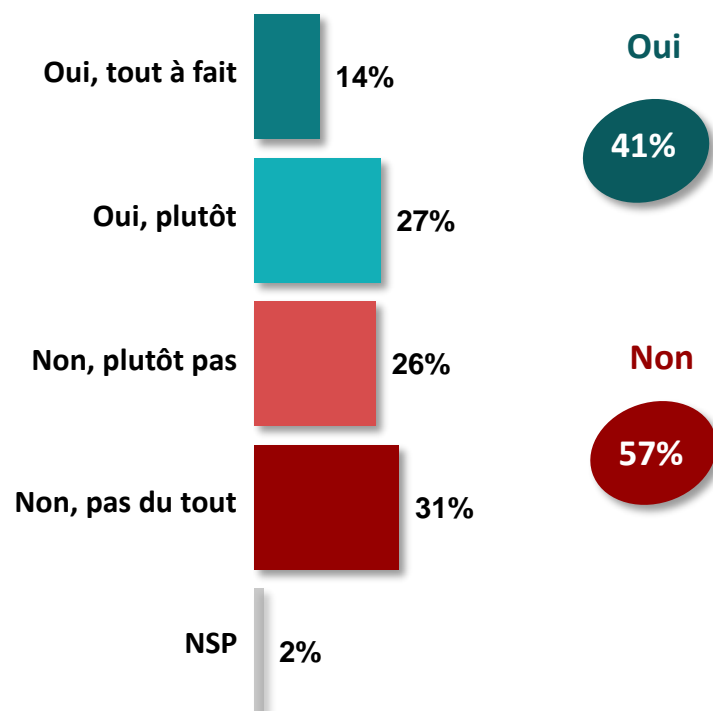




Le souhait d'une candidature unique de la gauche à l'élection présidentielle

Q. Souhaitez-vous que Benoît Hamon, Jean-Luc Mélenchon et Yannick Jadot se rassemblent dans une candidature unique ?


1004
personnes



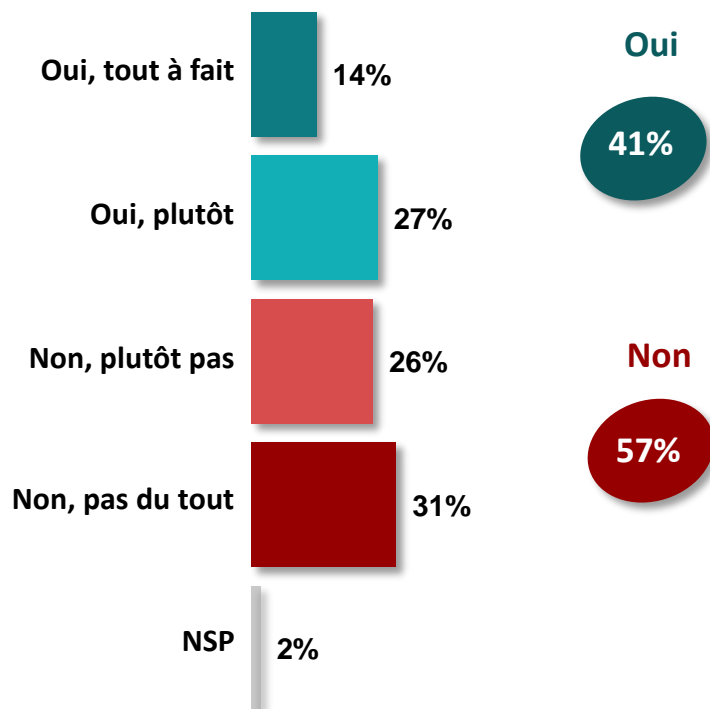
Vote au 1 ^{er} Tour – Présidentielle 2012					Vote au 2 nd tour	
J.-L. Mélenchon	F. Hollande	F. Bayrou	N. Sarkozy	M. Le Pen	F. Hollande	N. Sarkozy
65%	68%	44%	19%	25%	65%	19%
35%	30%	53%	79%	74%	33%	79%



Le souhait d'une candidature unique de la gauche à l'élection présidentielle

Q. Souhaitez-vous que Benoît Hamon, Jean-Luc Mélenchon et Yannick Jadot se rassemblent dans une candidature unique ?


1004
personnes



Intention de vote au 1 ^{er} Tour – Présidentielle 2017				
J.-L. Mélenchon	B. Hamon	E. Macron	F. Fillon	M. Le Pen
62%	86%	50%	15%	22%
38%	13%	48%	83%	77%



“opinionway

15 place de la République 75003 Paris

*« Permettre à nos clients de comprendre de manière simple et rapide leur environnement actuel et futur,
pour mieux décider aujourd’hui, agir demain et imaginer après-demain. »*