



Observatoire des PME-ETI

72^{ème} édition – Décembre 2017

“opinionway

15 place de la République 75003 Paris



ESOMAR¹⁷
corporate

Rapport



pour

Challenge^s

“ MÉTHODOLOGIE

“opinionway

Méthodologie



Étude quantitative réalisée auprès d'un échantillon de 302 dirigeants d'entreprises (PDG, DG, DAF, ...) dont le chiffre d'affaires est compris entre 15 et 500 millions d'euros.



La représentativité de l'échantillon a été assurée par un redressement en termes de secteurs d'activité et de taille salariale.



L'échantillon a été interrogé par téléphone sur système CATI du 27 novembre au 8 décembre 2017.



Toute publication totale ou partielle doit impérativement rappeler la méthodologie et utiliser la mention complète suivante :
« Observatoire de la performance des PME/ETI – OpinionWay/Banque PALATINE pour Challenges »



SYNTHÈSE

“opinionway



Synthèse des résultats – Indice Investissements Palatine-OpinionWay



- ▶ **L'Indice Investissements Palatine-OpinionWay se maintient à un niveau record, stable depuis l'élection présidentielle.**
 - Cet indice est construit à partir des indicateurs de prévision à 6 mois de l'activité, de l'évolution de l'emploi et de la confiance, ainsi que de la propension à investir.
 - Avec une forte propension à investir, le bon score de cet indice repose à nouveau sur...
 - Des prévisions d'embauches positives depuis décembre 2016
 - Un haut niveau de confiance en sa propre entreprise et en l'économie française, stable en décembre
 - Mais aussi un haut niveau de confiance en l'économie mondiale



Synthèse des résultats – Questions d’actualité

- ▶ **Les dirigeants de PME-ETI connaissent assez bien les dispositifs de réduction fiscale soutenant le mécénat...**
 - 40% des dirigeants de PME-ETI connaissent bien les dispositifs fiscaux soutenant le mécénat, 27% les connaissent de nom
 - 66% de ceux les connaissant estiment qu’ils encouragent suffisamment les actions de mécénat pour les entreprises

- ▶ **... mais ces dispositifs sont peu mis en place aujourd’hui**
 - Parmi la minorité de PME-ETI disposant d’un dispositif de mécénat (12%), on note la prévalence des fondations d’entreprises (11%) par rapport aux fonds de dotation (5%)
 - Chez les entreprises concernées, le mécénat se porte d’abord sur l’éducation/la jeunesse (70%), et la solidarité et la santé/recherche (55%)
 - L’engagement des mécènes dépasse rarement un an (66%)
 - Au sein des 88% de PME-ETI n’ayant aucun dispositif de mécénat, seules 2% envisagent d’en créer un



Synthèse des résultats – Perspectives à 6 mois

- ▶ **Les niveaux de confiance restent très élevés en cette fin d'année, en ligne avec les mois passés**
 - Le niveau de confiance des dirigeants de PME-ETI en leur propre entreprise reste à un excellent niveau (87%)
 - De même, la confiance en l'économie française est stable à un haut niveau (83%)
 - Le niveau de confiance en l'économie mondiale reste élevée, bien qu'en léger recul de 4 points (74%)
- ▶ **De bonnes prévisions de croissance, soutenues par des objectifs atteints ou atteignables pour une majorité d'entreprises**
 - 45% des dirigeants de PME-ETI envisagent une croissance en fin d'année (+2 points) quand seuls 12% prévoient une décroissance
 - 79% d'entre eux estiment être en ligne avec les objectifs fixés en début d'année (+4 points)
- ▶ **Et des prévisions d'embauches toujours positives depuis décembre 2016, pour les salariés comme pour les cadres**
 - En majorité, les dirigeants de PME-ETI prévoient de maintenir leur nombre de salariés (73%), mais également celui des cadres (81%)
 - Les soldes prévus d'embauches restent assez largement positifs : les dirigeants restent en effet plus nombreux à envisager des augmentations que des réductions d'effectifs avec un solde de +17 points pour les salariés (vs +15 en novembre) et +7 pour les cadres (comme en novembre)



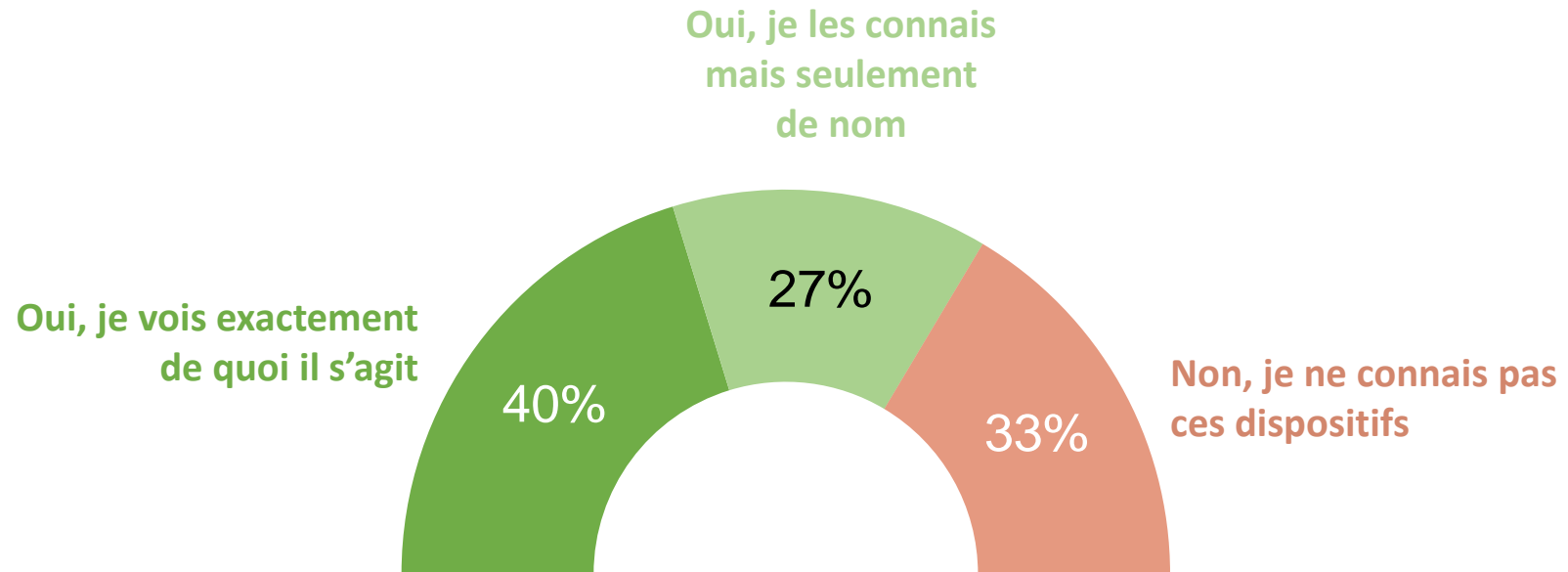
RÉSULTATS



Questions d'actualité

“ Connaissance des dispositifs fiscaux soutenant le mécénat

Les actions de mécénat par les entreprises sont encouragées par des réductions fiscales, connaissez-vous ces dispositifs ?

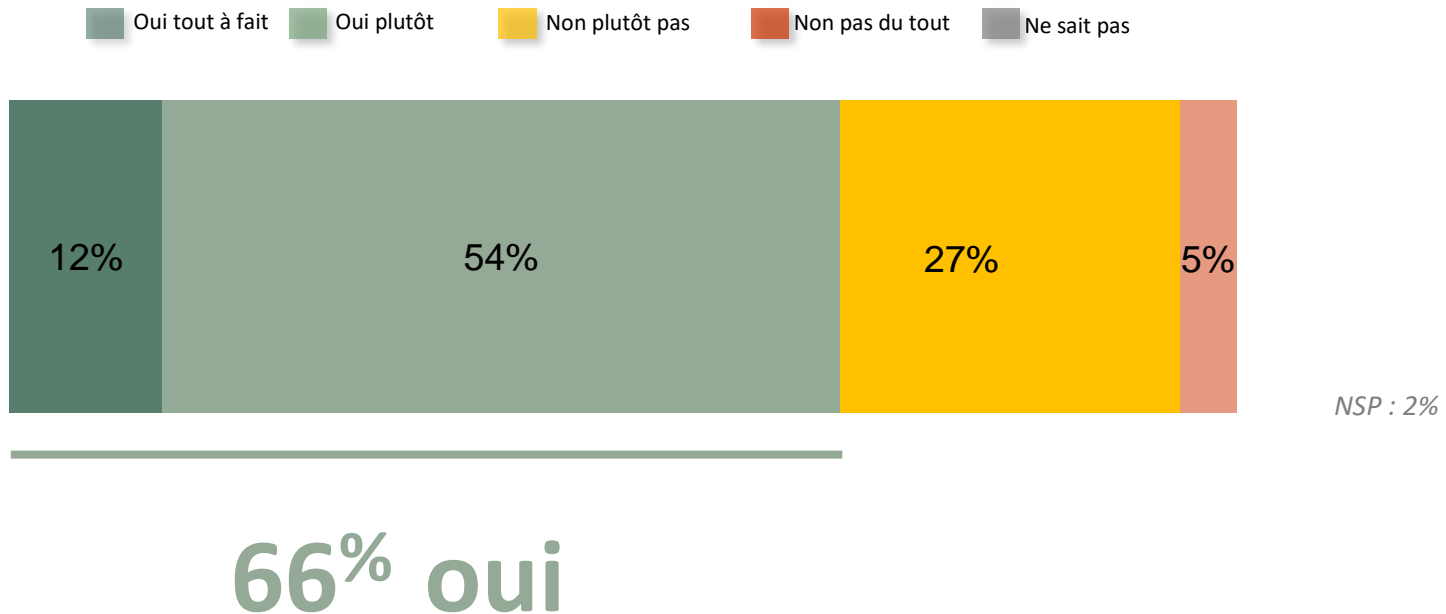




Effet des mesures fiscales du Gouvernement

D'après vous, les dispositifs fiscaux actuels encouragent-ils suffisamment les actions de mécénat par les entreprises ?

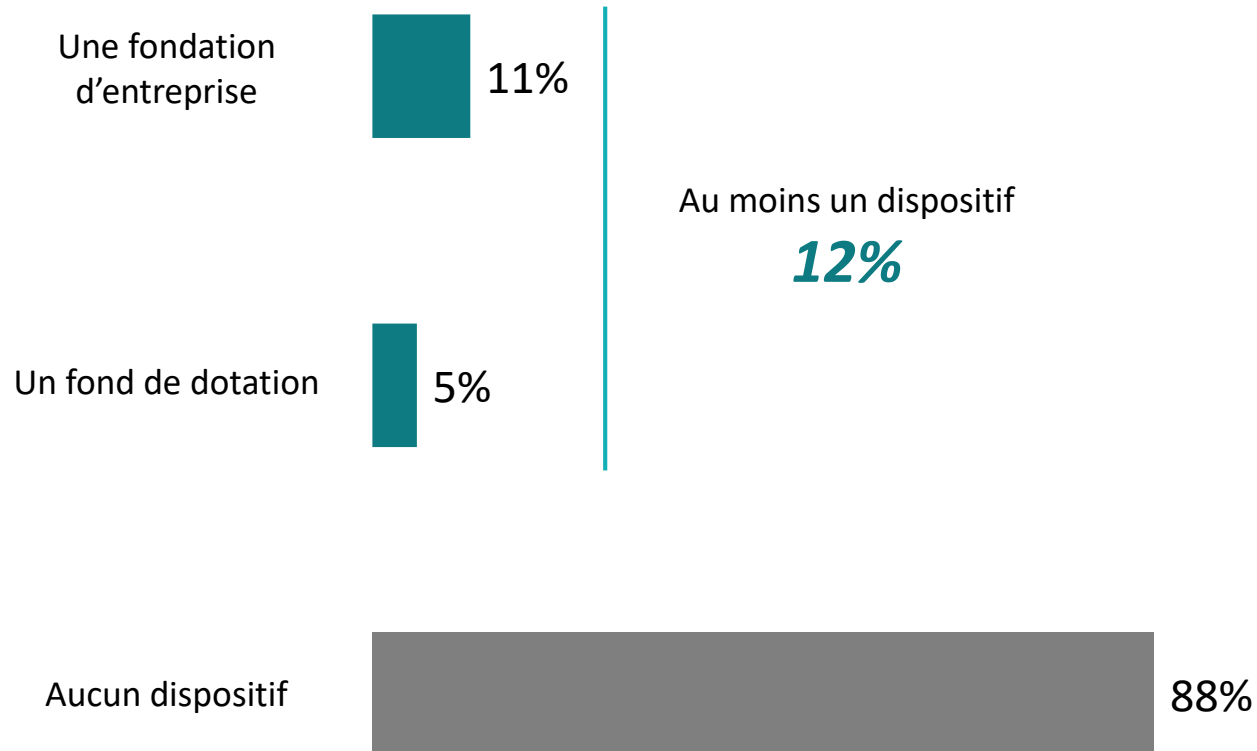
Si dispositifs connus





Diffusion des dispositifs de mécénat

Dans votre entreprise, y a-t-il les dispositifs suivants ?



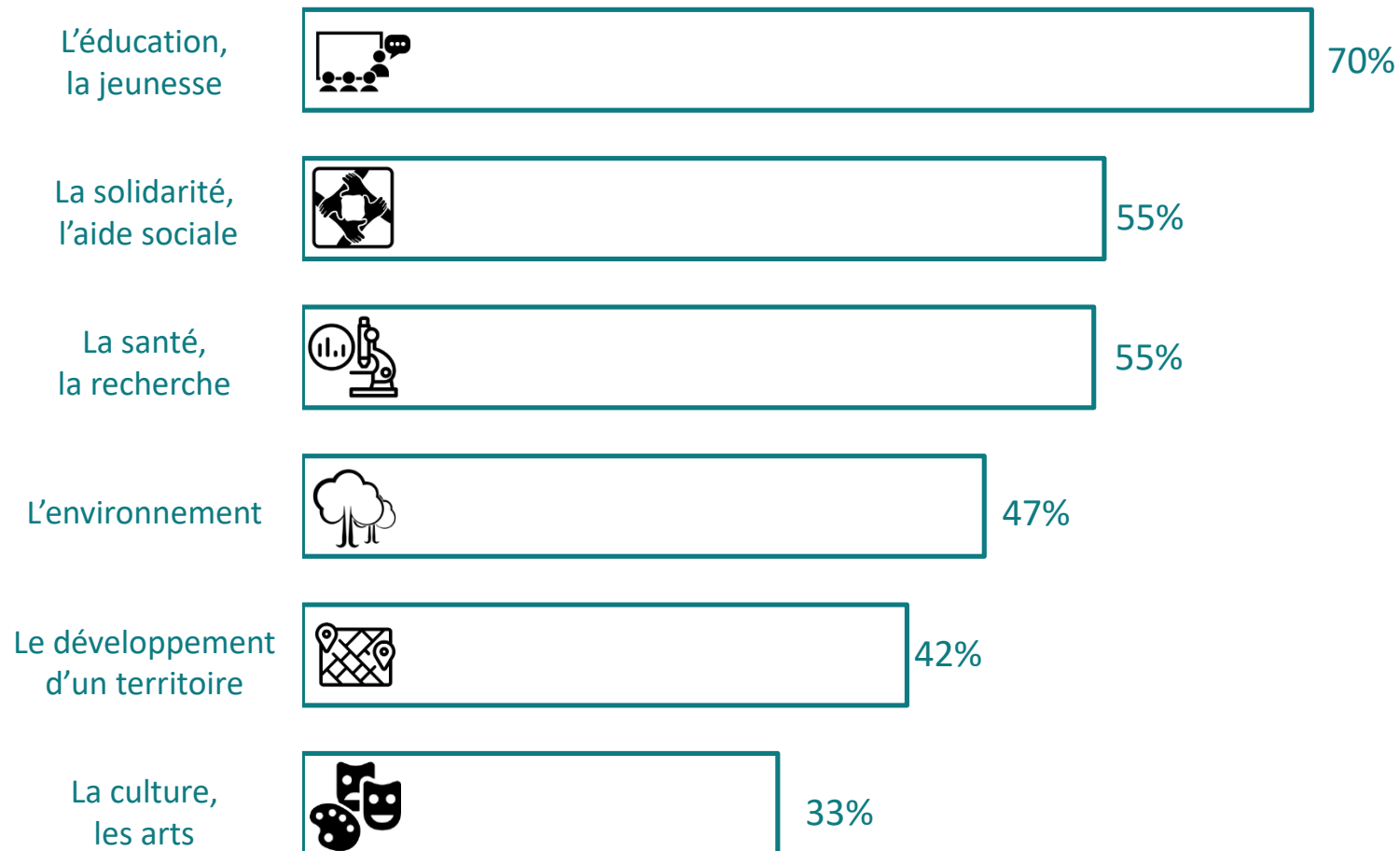


Domaines soutenus par le mécénat

Aujourd'hui ces dispositifs soutiennent-ils ?

Si dispositif existant (base faible)

12% des entreprises ont une fondation et/ou un fond de dotation





Temporalité du soutien par le mécénat

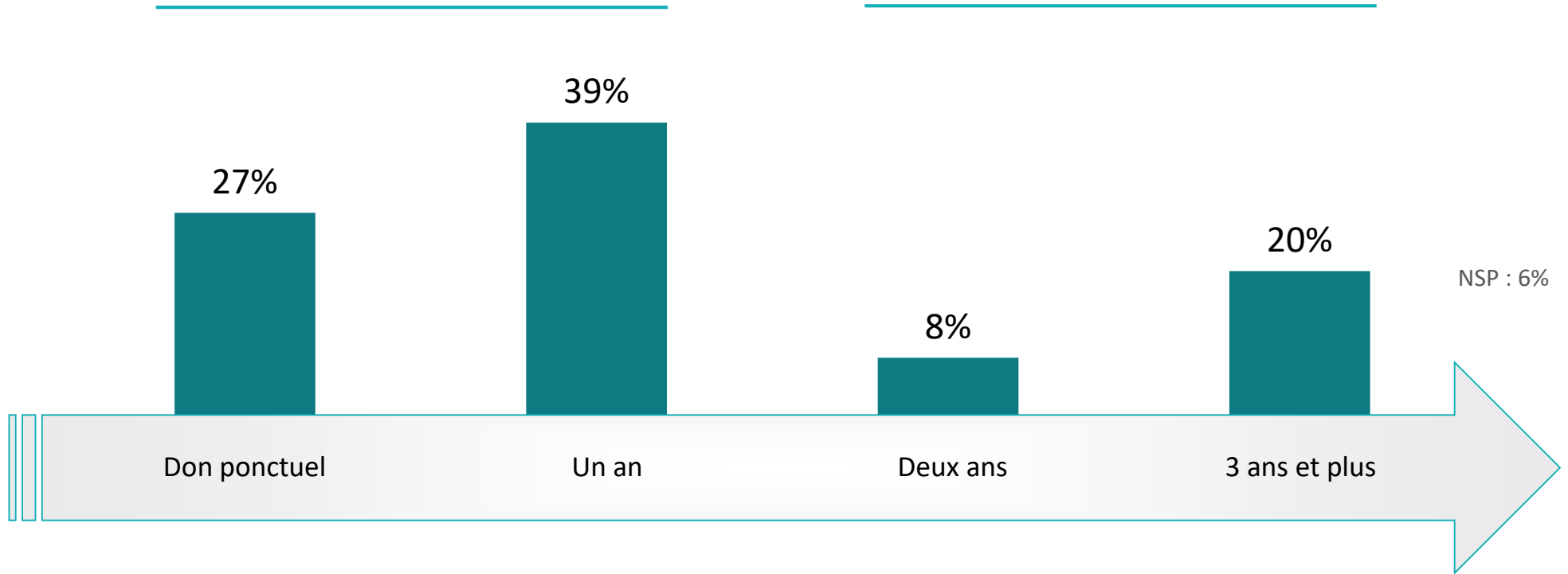


Et en moyenne quelle est la temporalité du soutien / de l'accompagnement ?
Si dispositif existant (base faible)

12% des entreprises ont une fondation et/ou un fond de dotation

ST un an et moins
66%

ST 2 ans et plus :
28%





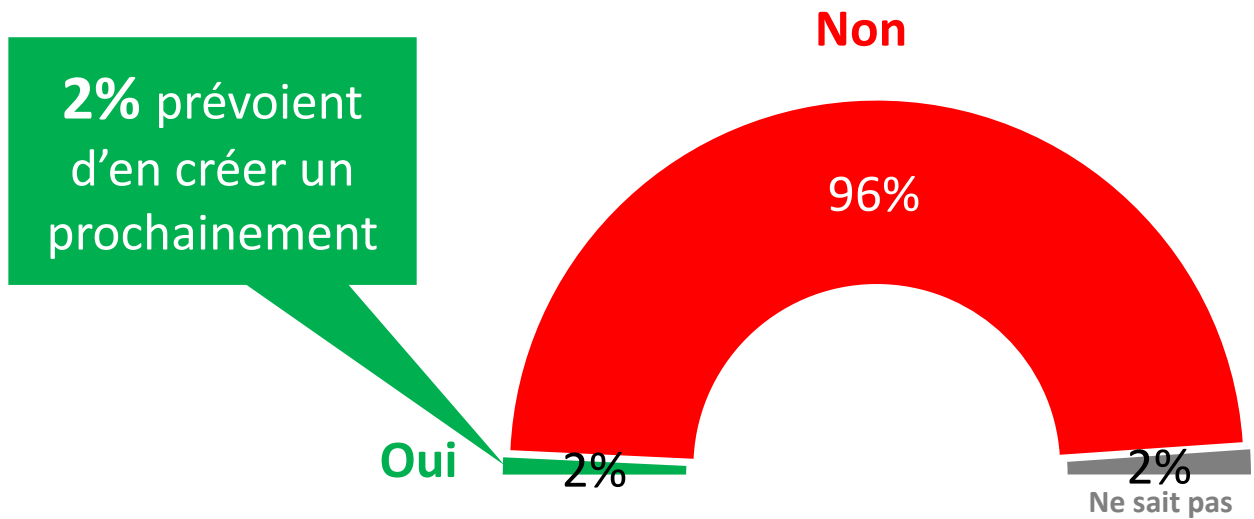
Expansion du mécénat

Et la création d'un de ces dispositifs est-elle prévue prochainement ?

Si dispositif non-existant



88% des entreprises n'ont PAS de fondation ou de fond de dotation, et parmi eux...



2% prévoient d'en créer un prochainement

Oui

2%

Non

96%

2%


Ne sait pas



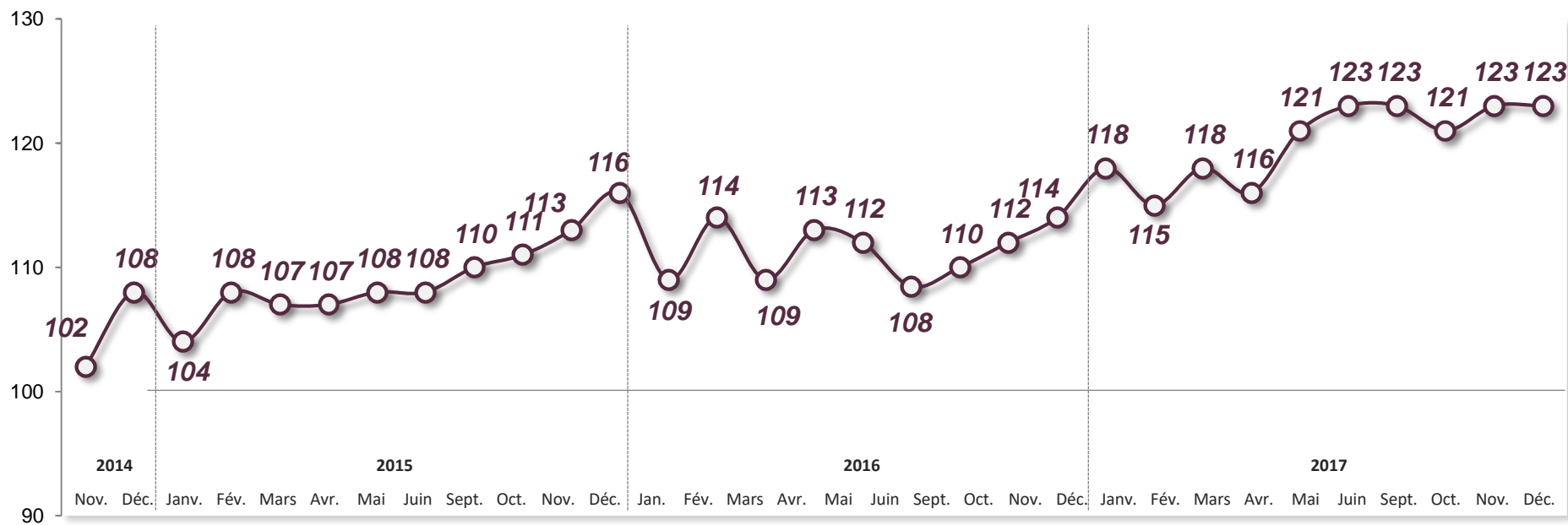
Perspectives à 6 mois



Indice Investissements Palatine-OpinionWay



Base 100 en novembre 2014





Niveaux de confiance

Q9. Concernant les perspectives des 6 prochains mois, diriez-vous que vous êtes très confiant, assez confiant, assez inquiet, très inquiet, pour... ?



Votre entreprise



L'économie française



L'économie mondiale

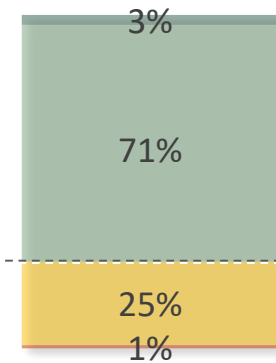
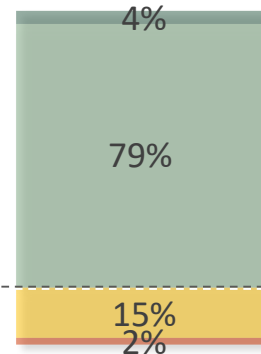
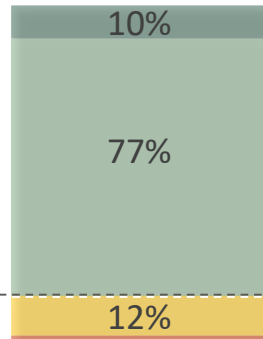
% Confiants

87%

83%

74%

■ Très ■ Assez



% Inquiets

13%

17%

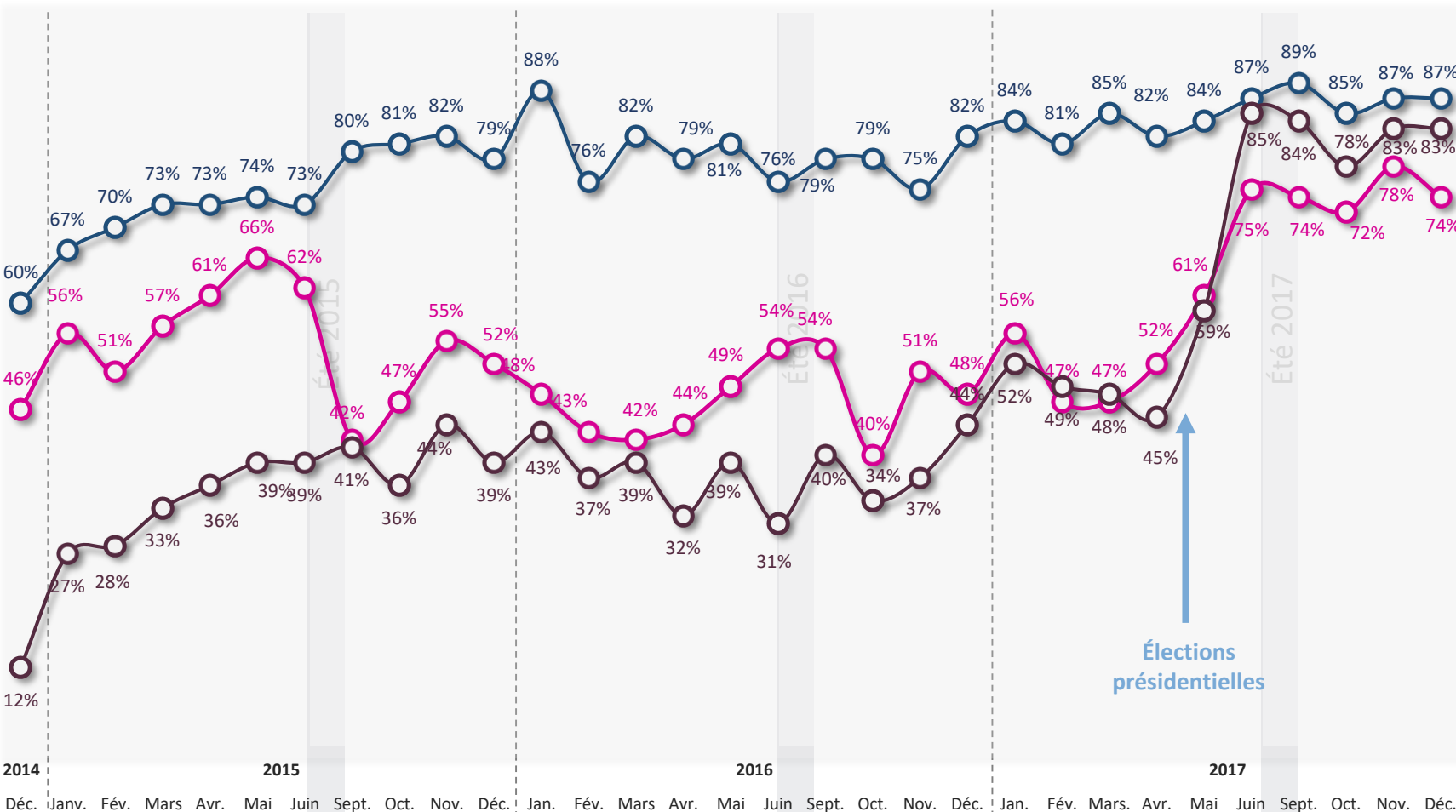
26%

■ Assez ■ Très



Niveaux de confiance

Q9. Concernant les perspectives des 6 prochains mois, diriez-vous que vous êtes très confiant, assez confiant, assez inquiet, très inquiet, pour... ?



Élections présidentielles

Été 2017




Prévisions d'activité

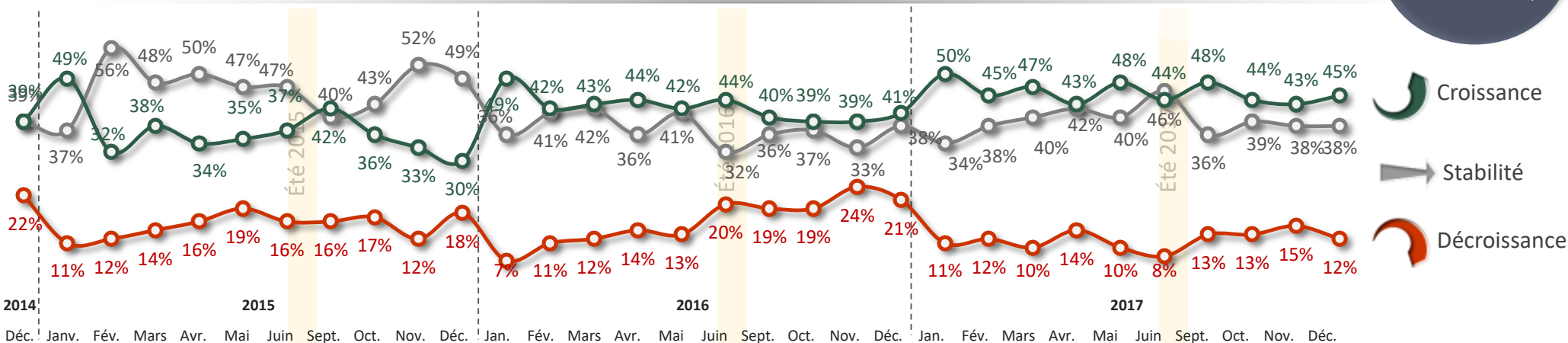
Q2. Quelle évolution du chiffre d'affaires, par rapport à l'année dernière, pensez-vous atteindre en fin d'année (2017) ?

Croissance **45%**

Décroissance **12%**



Prévisions de croissance moyenne : 3,4
Rappel
Décembre 2016 : 3,5

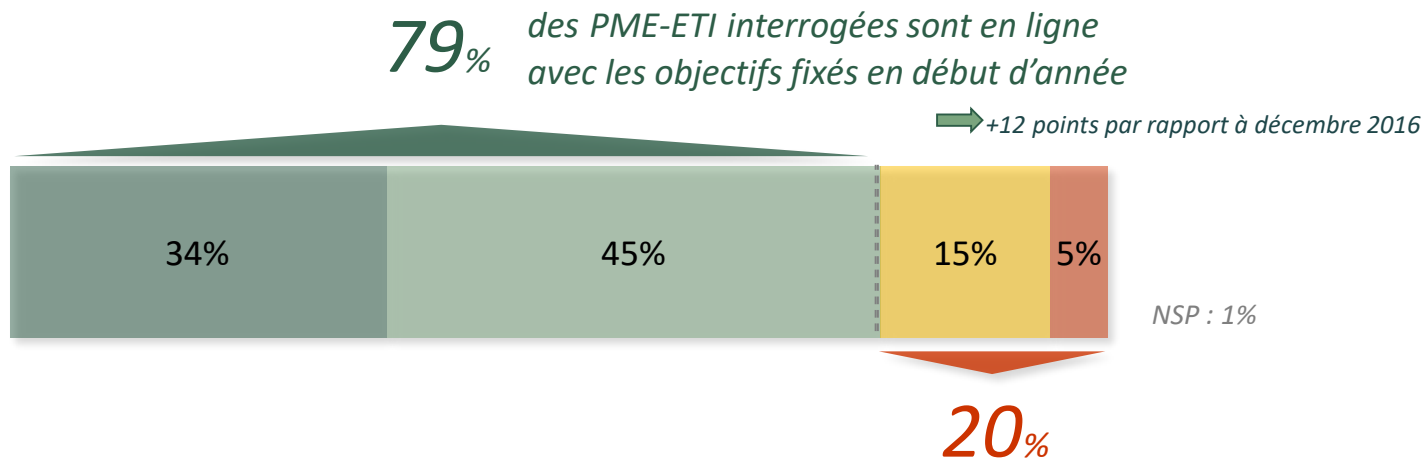




Positionnement par rapport aux objectifs fixés en début d'année

Q2e. Actuellement, êtes-vous en ligne avec les objectifs fixés en début d'année ?

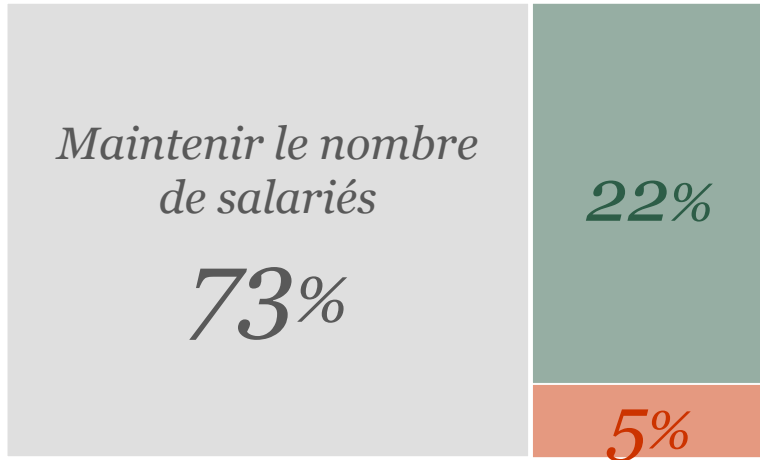
Tout à fait Plutôt Plutôt pas Pas du tout





Prévisions de l'évolution de l'emploi salarié à 6 mois

Q5. Au cours des 6 prochains mois, votre entreprise envisage-t-elle de... ?

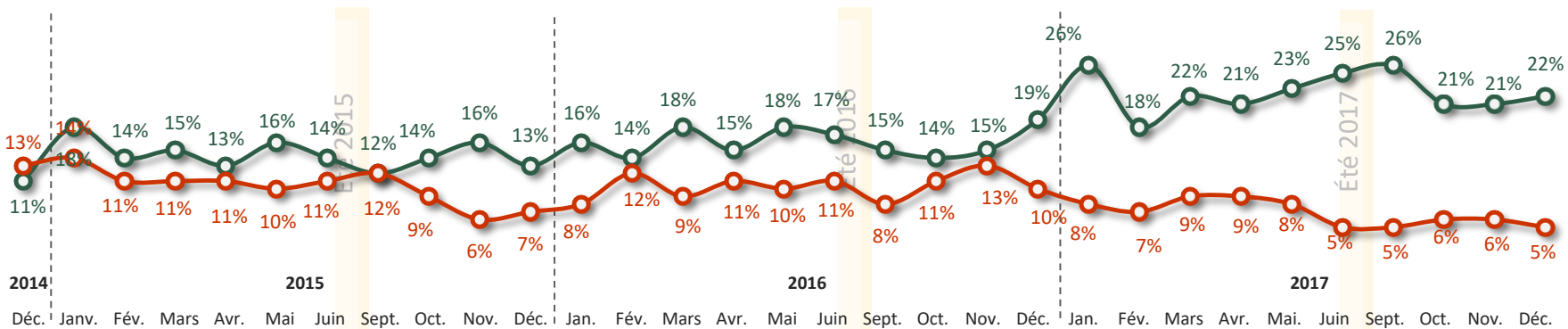


Augmenter le nombre de salariés

Réduire le nombre de salariés

Solde d'emplois salariés* = **+17 points**

*Augmenter – réduire le nombre de salariés



...augmenter le nombre de salariés
...réduire le nombre de salariés





Prévisions de l'évolution de l'emploi cadre à 6 mois

Q6. Au cours des 6 prochains mois, votre entreprise envisage-t-elle de... ?



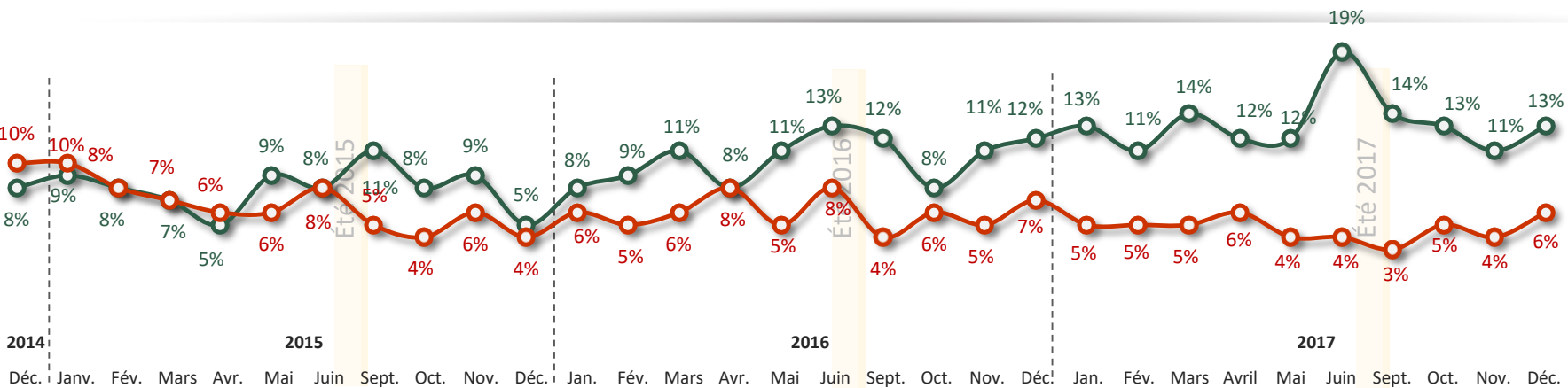
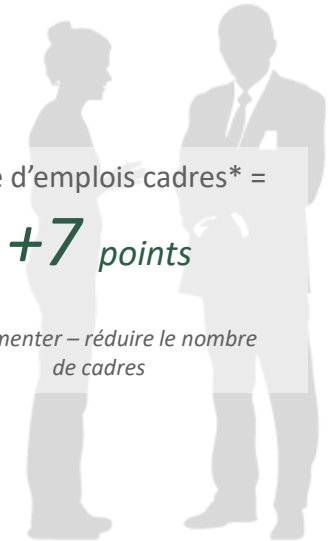
Augmenter le nombre de cadres

Réduire le nombre de cadres

Solde d'emplois cadres* =

+7 points

*Augmenter - réduire le nombre de cadres



...augmenter le nombre de cadres

...réduire le nombre de cadres



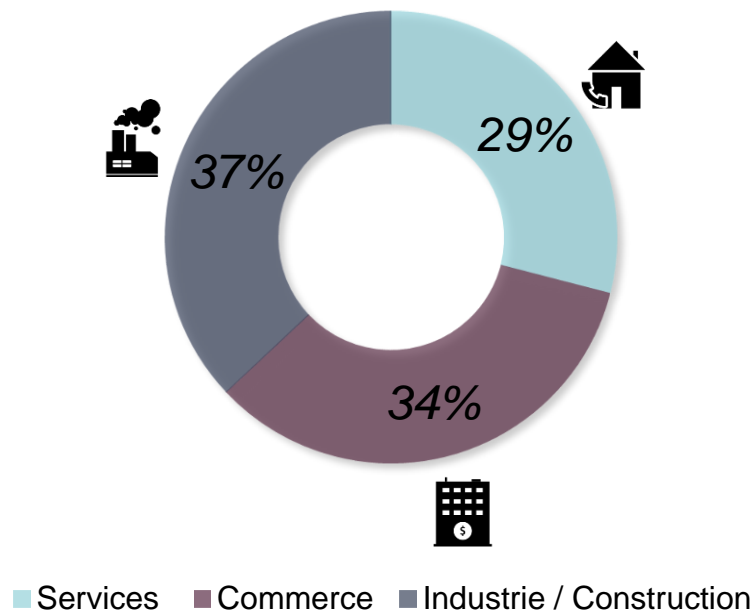


Profil de l'échantillon

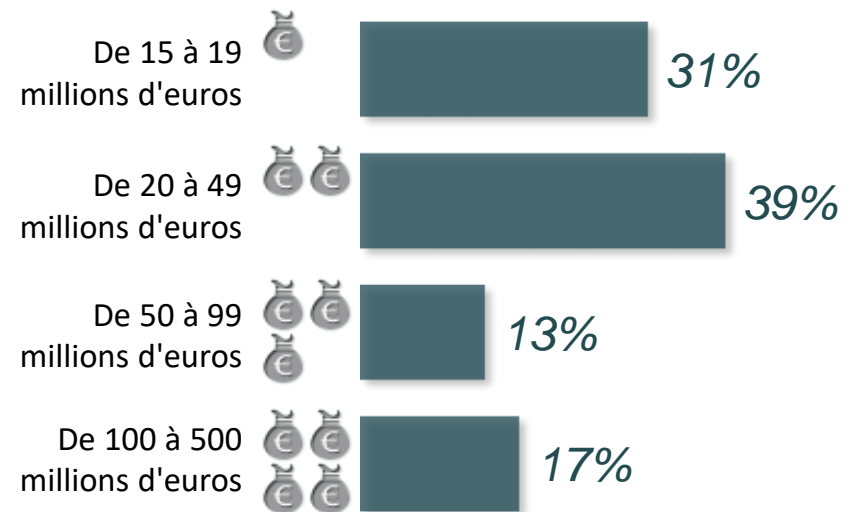


Profil de l'échantillon

S2. Secteur d'activité de l'entreprise



S3. Quel est approximativement le chiffre d'affaires que vous avez réalisé en 2016 en millions d'euros ?





“opinionway

15 place de la République 75003 Paris

« Notre mission est de permettre à nos clients de comprendre de manière simple et rapide leur environnement actuel et futur, pour mieux décider aujourd’hui, agir demain et imaginer après-demain. »