



La question de l'éco

Juin 2017

“opinionway

15 place de la République 75003 Paris



ESOMAR¹⁷
corporate



TILDER



Frédéric Micheau

Directeur des études d'opinion

Directeur de département

Tel: 01 81 81 83 00






fmicheau@opinion-way.com

“ LA MÉTHODOLOGIE

“opinionway



La méthodologie

	<p>Echantillon de 1003 personnes représentatif de la population française âgée de 18 ans et plus. L'échantillon a été constitué selon la méthode des quotas, au regard des critères de sexe, d'âge, de catégorie socioprofessionnelle, de catégorie d'agglomération et de région de résidence.</p>
	<p>L'échantillon a été interrogé par questionnaire auto-administré en ligne sur système CAWI (Computer Assisted Web Interview).</p>
	<p>Les interviews ont été réalisées les 14 et 15 juin 2017.</p>
	<p>OpinionWay a réalisé cette enquête en appliquant les procédures et règles de la norme ISO 20252.</p>
	<p>Les résultats de ce sondage doivent être lus en tenant compte des marges d'incertitude : 1,5 à 3 points au plus pour un échantillon de 1000 répondants.</p>

Toute publication totale ou partielle doit impérativement utiliser la mention complète suivante :

« **Sondage OpinionWay pour Tilder-LCI-OpinionWay** »

et aucune reprise de l'enquête ne pourra être dissociée de cet intitulé.



Le profil des répondants

Population française âgée de 18 ans et plus

Source : *INSEE, Bilan démographique 2014.*



	Sexe	%
	Hommes	48%
	Femmes	52%



	Age	%
	18-24 ans	11%
	25-34 ans	16%
	35-49 ans	27%
	50-64 ans	25%
	65 ans et plus	21%



	Région	%
	Ile-de-France	18%
	Nord ouest	23%
	Nord est	23%
	Sud ouest	11%
	Sud est	25%



	Activité professionnelle	%
	Agriculteurs	1%
	Catégories socioprofessionnelles supérieures	27%
	Artisans / Commerçants / Chefs d'entreprise	3%
	Professions libérales / Cadres	9%
	Professions intermédiaires	15%
	Catégories populaires	32%
	Employés	18%
	Ouvriers	14%
	Inactifs	40%
	Retraités	27%
	Autres inactifs	13%



	Taille d'agglomération	%
	Une commune rurale	23%
	De 2000 à 19 999 habitants	17%
	De 20 000 à 99 999 habitants	14%
	100 000 habitants et plus	30%
	Agglomération parisienne	16%

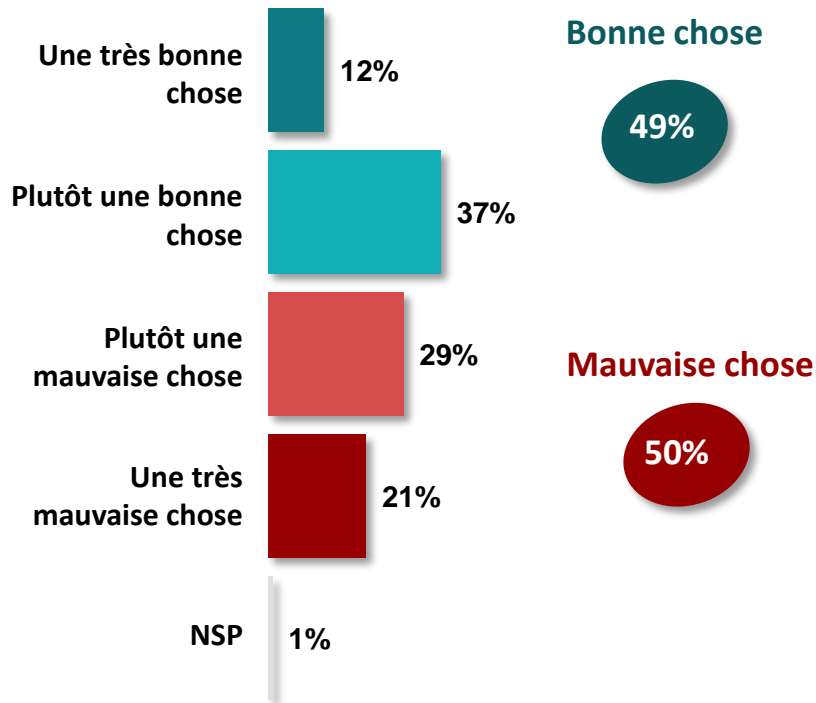
“ LES RESULTATS

“opinionway



L'obtention d'une large majorité à l'Assemblée nationale par Emmanuel Macron

Q. Si dimanche Emmanuel Macron obtenait une très large majorité à l'Assemblée nationale, est-ce que, selon vous, ce serait une bonne chose ou une mauvaise chose ?

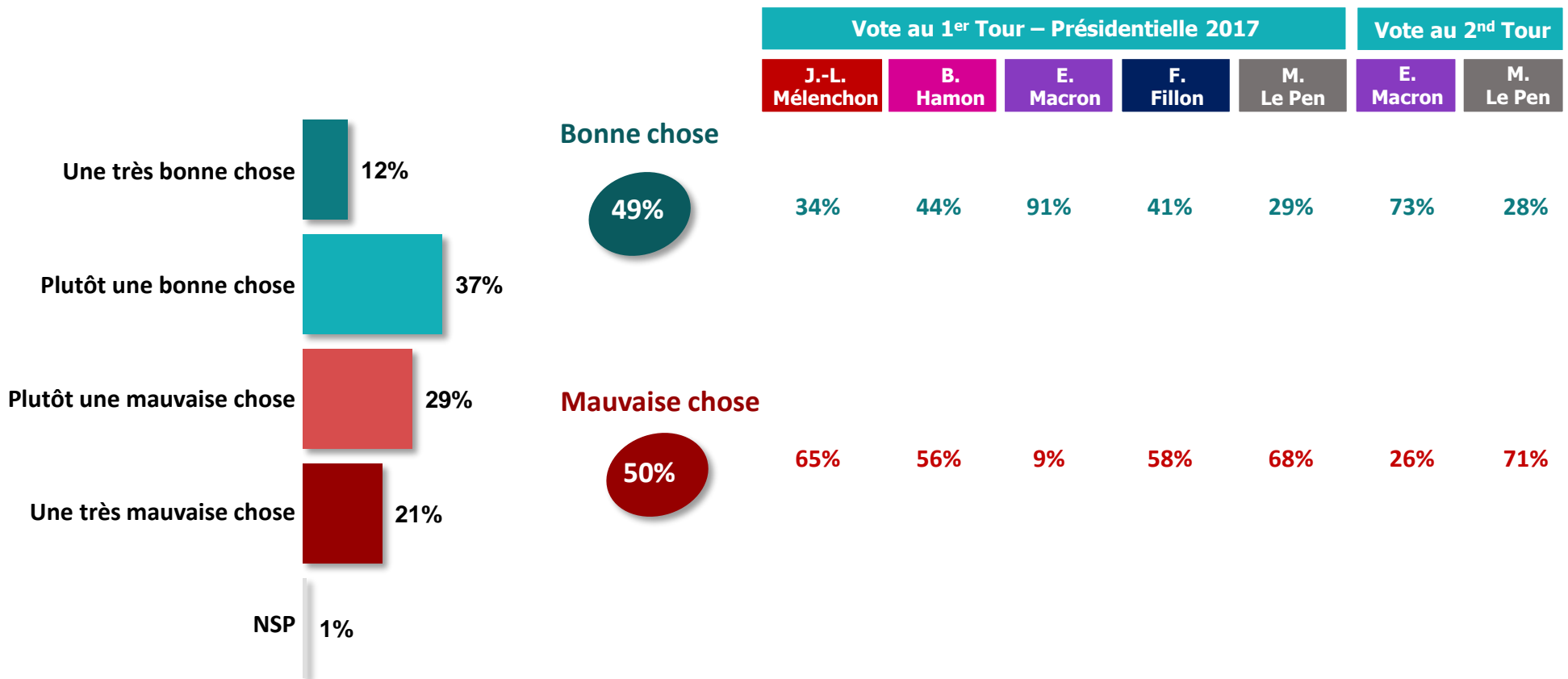


Sexe		Age				CSP		
Homme	Femme	Moins de 35 ans	35-49 ans	50-64 ans	65 ans et +	CSP+	CSP-	Inactif
47%	51%	54%	50%	39%	54%	52%	42%	52%
53%	47%	44%	50%	59%	45%	47%	56%	46%



L'obtention d'une large majorité à l'Assemblée nationale par Emmanuel Macron

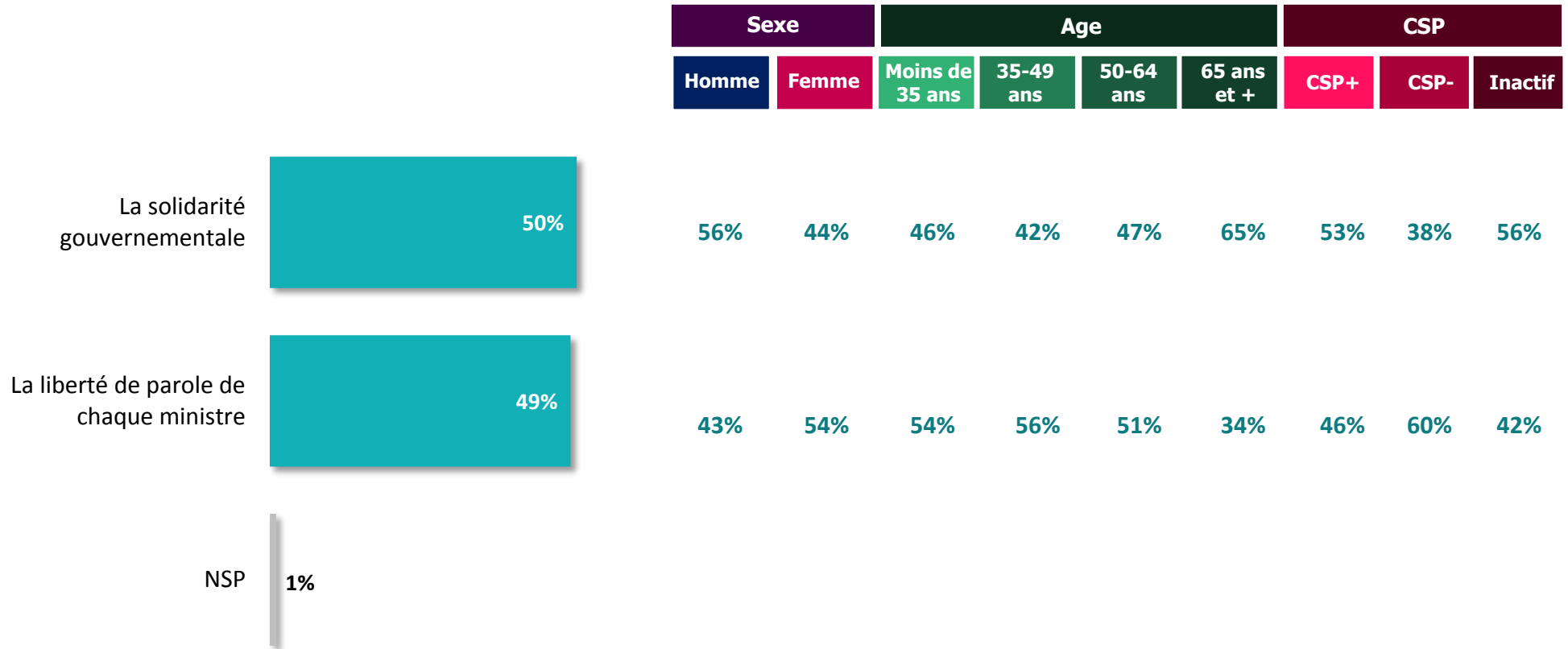
Q. Si dimanche Emmanuel Macron obtenait une très large majorité à l'Assemblée nationale, est-ce que, selon vous, ce serait une bonne chose ou une mauvaise chose ?





L'attitude des ministres au sein du gouvernement

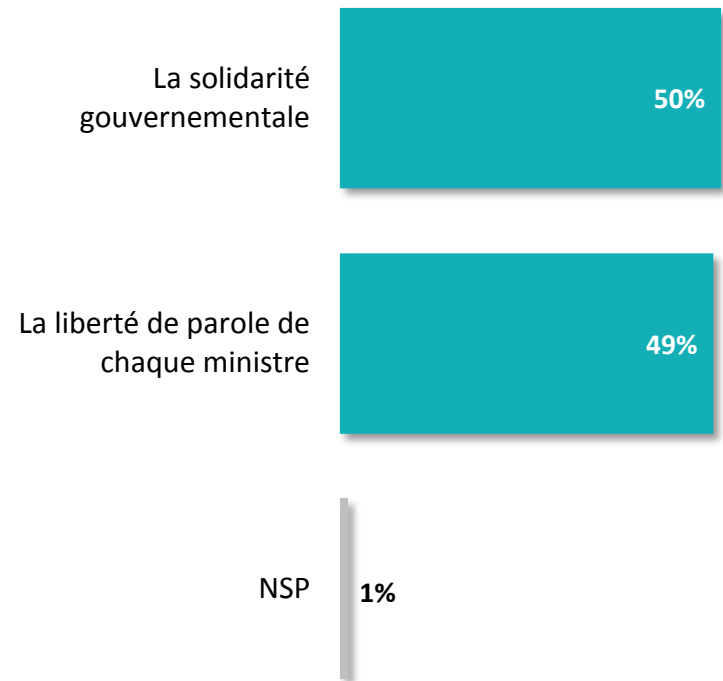
Q. Au sein du gouvernement, que faut-il privilégier selon vous ?





L'attitude des ministres au sein du gouvernement

Q. Au sein du gouvernement, que faut-il privilégier selon vous ?



	Vote au 1 ^{er} Tour – Présidentielle 2017					Vote au 2 nd Tour	
	J.-L. Mélenchon	B. Hamon	E. Macron	F. Fillon	M. Le Pen	E. Macron	M. Le Pen
La solidarité gouvernementale	37%	38%	71%	61%	35%	63%	35%
La liberté de parole de chaque ministre	63%	61%	28%	38%	64%	36%	64%



“opinionway

15 place de la République 75003 Paris

*« Permettre à nos clients de comprendre de manière simple et rapide leur environnement actuel et futur,
pour mieux décider aujourd’hui, agir demain et imaginer après-demain. »*